

Table Place Chairs

Table Place Chairs

CATALOGO EDIZIONE

3

CREIAMO SPAZI PER TUTTI

tableplacechairs.com



Table Place Chairs

Table Place Chairs

Hotel Astra, Vevey

Architettura: Linea Lombardo / Fotografia: Andrea Ceriani

INTRODUZIONE P.4

Chi siamo **P.5**

Dove siamo **P.6**

Sostenibilità **P.8**

Configuratore **P.10**

Test RIGA **P.12**

TAVOLI P.15

Tavoli Co-Create **P.16**

Tavolini **P.20**

Tavoli WigWam **P.28**

Piani tavolo **P.32**

Basi tavolo **P.48**

Accessori **P.57**

SEDUTE P.61

Sedie **P.62**

Sgabelli bar e sgabelli studio **P.88**

Poltrone **P.106**

Divani **P.118**

Divani modulari **P.122**

Panche modulari **P.128**

Panche **P.132**

Pouff e sgabelli bassi **P.134**

ARREDO DA ESTERNO P.139

Sedute da esterno **P.140**

RIVESTIMENTI E FINITURE P.147

Rivestimenti **P.148**

Finiture **P.153**

Puntali in metallo **P.157**

INFORMAZIONI

AGGIUNTIVE P.160

Specifiche tecniche **P.161**

Consegna e imballaggio **P.161**

**Il miglior fornitore
di arredi nel settore
hospitality_**

su di noi

Qui, a Table Place Chairs, siamo persone ospitali ed amiamo particolarmente condividere del buon cibo in buona compagnia. Per questo ci concentriamo sulla creazione di mobili altrettanto gioviali: tavoli e sedie che durano a lungo e invitano a rilassarti in totale comfort. I nostri tavoli e sedie sono perfetti per arredare tanto gli ambienti di lavoro, quanto i ristoranti. Incarnano il meglio dei mobili per l'HoReCa e sono perfetti in qualsiasi ambiente.



S. E.& O

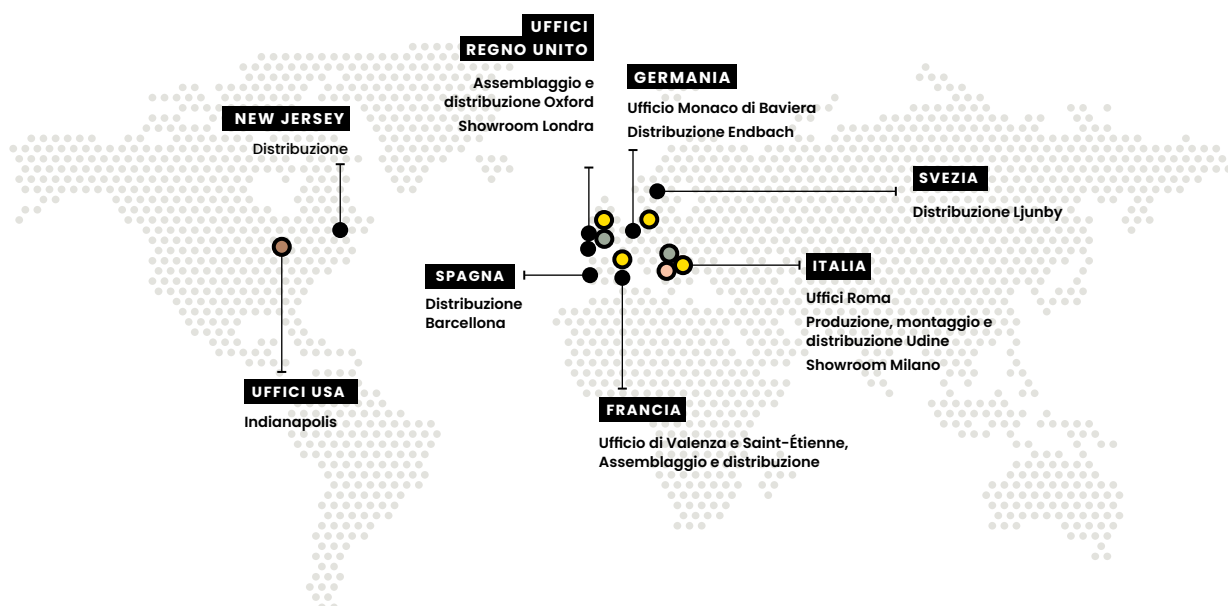
creazione di spazi personalizzati

Il design ricercato e la customizzazione fanno parte del nostro DNA e siamo orgogliosi di fornire a molti brand rinomati come Louboutin e Soho House, mobili su misura che rispecchiano i loro obiettivi di design unici. Abbiamo prodotti di tutte le fasce di prezzo, che ti consentono di arredare il tuo ristorante, bar, ambiente di lavoro o luogo pubblico con elementi personalizzati in base alle tue esigenze e al tuo budget.

Il talento per il design e l'attenzione per i dettagli sono solo il nostro punto di partenza. Sviluppando una profonda comprensione delle esigenze e dei problemi dei nostri clienti, grazie anche alle nostre eccellenti capacità logistiche e progettuali, forniamo anche un servizio completo di contract management a livello nazionale e globale. Questi progetti spesso combinano pezzi personalizzati con pezzi unici fatti su misura.

Dove siamo _

costruire le nostre basi per aggiungere valore alle partnership internazionali con i clienti



Le nostre sedi sono costituite da stabilimenti di produzione, assemblaggio, magazzinaggio e distribuzione

- Ufficio
- Showroom
- Distribuzione
- Assemblaggio

Roma, Italia

VIA DELL'ARTIGIANATO 16, 00030
SAN CESAREO, ITALY
T: +39 06 6220 5009

Milano, Italia

COMING SOON

Baix, Francia

ZA LA MOTTE
07210, BAIX, FRANCE
T: +33 (0) 475 620 882

Parigi, Francia

COMING SOON

Monaco, Germania

UNTERFOHRING-MEDIA PARK
3RD FLOOR, 85774, MUNICH, GERMANY
T: +39 06 6220 5009



vieni a trovarci nel nostro showroom di San Cesareo, a due passi da Roma

Qui potrai trovare ispirazione e consigli su personalizzazioni, design e ultime tendenze. Sei sempre benvenuto, per assicurarti la nostra totale attenzione, ti consigliamo di fissare un appuntamento in anticipo, chiamando lo +39 06 6220 5009.

Le prossime aperture previste sono a Milano, Parigi e Chicago.

Visitate il nostro Design Hub a Londra

THE BANKING HALL, 74 GOSWELL ROAD
CLERKENWELL, LONDON, EC1V 7DA, UK

T: +44(0)0330 1222 117

E: INFO@TABLEPLACECHAIRS.COM

Lunedì - Venerdì
(eccetto festività)
9.00 - 17.00 (UK)



Sostenibilità_

Co Space, Reading



la tutela dell'ambiente è fondamentale per noi e per le generazioni future

AMBIENTE

La tutela dell'ambiente è fondamentale sia per noi che per le generazioni future. Sappiamo che ogni prodotto che produciamo ha un impatto ambientale, ma in Table Place Chairs ci sforziamo costantemente per ridurlo il più possibile.

Per raggiungere tali obiettivi, esaminiamo costantemente i processi dell'intera catena produttiva. Questi processi includono l'approvvigionamento di materie prime, la produzione, la logistica, la gestione dei rifiuti per ridurre al minimo il consumo di energia e incrementare il riciclaggio.

ECONOMIA CIRCOLARE

I nostri prodotti sono progettati per durare nel tempo, e tutti i nostri componenti possono essere riciclati. Ricicliamo il legname e collaboriamo con diversi rivenditori che riutilizzano e smaltiscono i materiali attraverso dei processi a basso impatto ambientale.

FSC E PEFC

Come parte di questo impegno, la catena di fornitura di Table Place Chairs è conforme alla certificazione FSC e PEFC Chain of Custody, il che significa che tutto il legno che usiamo è al 100% di provenienza sostenibile.

CERTIFICAZIONE FSC

Fsc lavora per prendersi cura delle foreste e di coloro che dipendono da esse proteggendo le specie vegetali e animali, i diritti dei popoli indigeni, la sicurezza dei lavoratori forestali e molto altro. Attraverso la certificazione ci si assicura che le foreste in tutto il mondo siano gestite in modo responsabile.

La certificazione di Catena di Custodia (Chain of Custody, CoC) garantisce la rintracciabilità dei materiali provenienti da foreste certificate FSC® ed è indispensabile per poter applicare le etichette FSC® sui prodotti. La certificazione di Catena di Custodia (Chain of Custody, CoC) garantisce la rintracciabilità dei materiali provenienti da foreste certificate FSC® ed è indispensabile per poter applicare le etichette FSC® sui prodotti. La certificazione di Catena di Custodia (Chain of Custody, CoC) garantisce la rintracciabilità dei materiali provenienti da foreste certificate FSC® ed è indispensabile per poter applicare le etichette FSC® sui prodotti. La certificazione di Catena di Custodia garantisce la rintracciabilità dei materiali provenienti da foreste certificate FSC.

CERTIFICAZIONE PEFC

PEFC è il più grande sistema di certificazione forestale del mondo. Come FSC, i loro standard cercano di trasformare il modo in cui le foreste vengono gestite per garantire che tutti noi possiamo godere dei benefici ambientali, sociali ed economici che le foreste offrono.

Per garantire che il legno e i prodotti a base di legno provengano da foreste gestite in modo sostenibile, la certificazione PEFC Chain of Custody delinea i requisiti per tracciare il materiale certificato dalla foresta al prodotto finale, assicurando che il legno contenuto nel prodotto o nella linea di prodotti provenga da foreste certificate.

La certificazione catena di custodia FSC e PEFC, ci ha permesso di soddisfare i requisiti degli standard LEED e di ridurre le emissioni di anidride carbonica.

PARTNERS E PROGETTI

Table Place Chairs collabora con aziende che realizzano prodotti utilizzando materiali eco sostenibili. Smile Plastics, Forezzo, Jesmonite sono solo alcuni dei marchi con i quali collaboriamo per la progettazione di arredi ecosostenibili.

Su richiesta è disponibile un opuscolo separato che illustra le nostre politiche di sostenibilità.



Smile Plastics
reimagined materials designed to inspire



FOREZZO®

JESMONITE®

VOLUME



Il nostro configuratore

diamo la possibilità ai nostri clienti di personalizzare i loro prodotti in tempo reale

Personalizza il tuo prodotto

SCEGLI TRA OLTRE
40 TESSUTI



SCEGLI TRA 40
FINITURE LEGNO / RAL

Scegli una delle nostre sedie eleganti ed ergonomiche. Personalizza fino a sette elementi diversi per creare il tuo stile perfetto, scegli all'interno di un'ampia gamma di rivestimenti ignifughi e non adatti per un uso intensivo. Abbinali con gambe in legno tinto (16 diverse varianti) o verniciate (24 colori RAL); infine, ove possibile, completa la tua scelta con l'aggiunta del calzino metallico disponibile in 8 finiture. Un'infinità di opzioni per uno stile unico.

Offriamo divanetti e panche; divani, pouf e sgabelli; tavoli da pranzo, tavolini, tavolini da bar, ognuno realizzabile in una gamma di finiture così vasta da permetterti di avere un prodotto che dia vita al tuo progetto.

Con il nostro catalogo e il nostro configuratore miriamo a darti un'immagine dettagliata e accurata del prodotto finito.



**SCARICA
CAD/3D FILES.**

SALVA LE TUE
IMMAGINI DA
USARE NELLA
PROGETTAZIONE

Test RIGA_

Il primo laboratorio dedicato agli standard di resistenza in ambito contract

qualità nella produzione

RIGA è un laboratorio indipendente di collaudo mobili che possiede attrezzature avanzate per eseguire una vasta gamma di test.

Ci siamo resi conto che il settore dell'ospitalità aveva bisogno di un proprio standard di resistenza ed abbiamo creato il nostro.



la procedura RIGAtest

I prodotti sono testati per soddisfare gli standard di resistenza stabiliti dal livello 2 per il mercato britannico e da BIFMA per il mercato americano.

TEST AGGIUNTIVI: I prodotti sono inoltre sottoposti a test aggiuntivi derivanti dalle sfide poste dal mercato dell'hospitality. Se il prodotto passa, il prodotto è certificato RIGATEST e ritenuto adatto allo scopo per il settore pubblico dell'ospitalità.

bsi. BIFMA

TESTATI SUL CAMPO
SECONDO GLI STANDARD
STABILITI PER I MOBILI

RIGA

TEST AGGIUNTIVI DERIVATI
DALLE SFIDE DEL SETTORE
DELL'OSPITALITÀ

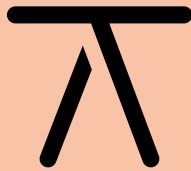


IL LEGNAME DI PROVENIENZA
FSC È UTILIZZATO PER LA
PRODUZIONE



Co-Space, Reading

π φ ρ



Tavoli Co-create **P.16** / Tavolini **P.20** / Tavoli wigwam **P.28** /
Piani tavolo **P.32** / Basi tavolo **P.48** / Accessori **P.57** /


Famiglia co-create

*Il tavolo in stile industriale, perfetto connubio fra legno e acciaio.
Un piano in legno combinato con una solida struttura in acciaio
che conferisce un aspetto unico a questo tavolo, semplice e
accattivante allo stesso tempo.*

DAN GILLMORE | PRODUCT INNOVATION

Bath Court Student Accommodation, Birmingham

TQR



S. E.& O

Vedi pag. 147 per tessuti e finiture



TAVOLO CO-CREATE 1.0

I tavoli Co-create hanno una struttura con gambe in acciaio adatta a supportare i diversi piani tavolo della nostra gamma. Le basi sono disponibili in una verniciatura trasparente che mostra le caratteristiche dell'acciaio grezzo o possono essere verniciate in un colore Ral a scelta.



LE BASI SONO MONTATE
A 150 MM DAL BORDO DEL
PIANO DEL TAVOLO

BASI DISPONIBILI NEI COLORI RAL

SCEGLI IL PIANO
TAVOLOSCEGLI I TUOI
ACCESSORISCEGLI
LA BASE

1 CO-CREATE: SCEGLI LA BASE

STRUTTURA AD A 1.01




MATERIALI	DIMENSIONI (mm)	
Acciaio verniciato a polveri epossidiche nelle finiture RAL		H: 730 L: 850 P: 80

STRUTTURA A U 1.02



MATERIALI	DIMENSIONI (mm)	
Acciaio verniciato a polveri epossidiche nelle finiture RAL		H: 730 L: 650 P: 50

STRUTTURA A X 1.03



MATERIALI	DIMENSIONI (mm)	
Acciaio verniciato a polveri epossidiche nelle finiture RAL		H: 730 L: 720 P: 76



Vedi pag. 147 per tessuti e finiture

S. E.& O



2 CO-CREATE: SCEGLI IL PIANO




FIRENZE
P. 35



EPSOM
P. 36



BIANCO
P. 33



VENICE
P. 45

DIMENSIONI (mm)						NUMERO DI BASI NECESSARIE
L: 1800 P: 1200	1.04	1.07	1.10	1.13	1.16	Duo basi
L: 2400 P: 1200	1.05	1.08	1.11	1.14	1.17	Duo basi
L: 3000 P: 1200	1.06	1.09	1.12	1.15	1.18	Tre basi

3 CO-CREATE: SCEGLI GLI ACCESSORI

CARICATORE WIRELESS 1.19



DIMENSIONI (mm)

H: 22 L: 89 P: 89

PRESA A SCOMPARSA



PRESE

Presi multipla a scomparsa 1.23

DETTAGLI

Disponibili prese specifiche su richiesta nei colori bianco, nero e argento.

DIMENSIONI (mm)

TBD

LAMPADA DA TAVOLO CON BASE OTTONATA 1.24



DIMENSIONI (mm)

H: 380 L: 160 P: 160

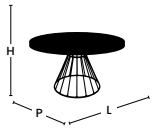




TAVOLINO BLACKPOOL 2.0

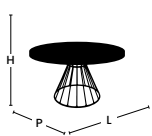
BIANCO 2.01



PIANO	STRUTTURA	DIMENSIONI (mm)
Laminato, con bordo abs effetto ottone	Acciaio verniciato a polveri epossidiche nelle finiture RAL	 H: 450 L: 600 P: 600

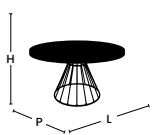
EPSOM 2.02



PIANO	STRUTTURA	DIMENSIONI (mm)
Legno di rovere, finiture standard	Acciaio verniciato a polveri epossidiche nelle finiture RAL	 H: 450 L: 600 P: 600

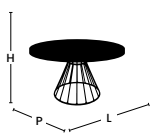
FIRENZE 2.03



PIANO	STRUTTURA	DIMENSIONI (mm)
Legno di rovere, con telaio in acciaio	Acciaio verniciato a polveri epossidiche nelle finiture RAL	 H: 450 L: 600 P: 600

QUEENSTOWN 2.04



PIANO	STRUTTURA	DIMENSIONI (mm)
Materiale ligneo rivestito con lamiera di rame	Acciaio verniciato a polveri epossidiche nelle finiture RAL	 H: 450 L: 600 P: 600



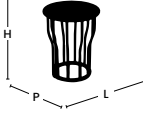
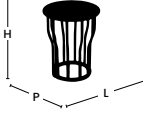
Vedi pag. 147 per tessuti e finiture

S. E. & O



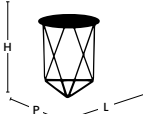
TAVOLINO GABBIA 3.0




PIANO	STRUTTURA	DIMENSIONI (mm)
Faggio, finiture standard	Faggio, finiture standard	 H: 480 L: 430 P: 430
		 H: 410 L: 540 P: 540

TAVOLINO GEO 4.0



PIANO	STRUTTURA	DIMENSIONI (mm)
Acciaio, disponibile in nero, antracite e bianco	Acciaio, disponibile in nero, antracite e bianco	 H: 450 L: 400 P: 400

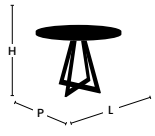




TAVOLINO JACK 5.0

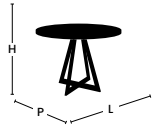
BIANCO 5.01



PIANO	STRUTTURA	DIMENSIONI (mm)
Laminato, bordo abs effetto ottone	Acciaio verniciato a polveri epossidiche nelle finiture RAL	 H: 450 L: 600 P: 600

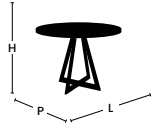
EPSOM 5.02



PIANO	STRUTTURA	DIMENSIONI (mm)
Legno di rovere, finiture standard	Acciaio verniciato a polveri epossidiche nelle finiture RAL	 H: 450 L: 600 P: 600

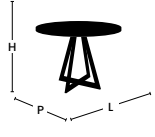
FIRENZE 5.03



PIANO	STRUTTURA	DIMENSIONI (mm)
Legno di rovere, finiture standard con telaio in acciaio	Acciaio verniciato a polveri epossidiche nelle finiture RAL	 H: 450 L: 600 P: 600

QUEENSTOWN 5.04



PIANO	STRUTTURA	DIMENSIONI (mm)
Materiale ligneo rivestito con lamiera di rame	Acciaio verniciato a polveri epossidiche nelle finiture RAL	 H: 450 L: 600 P: 600



Vedi pag. 147 per tessuti e finiture

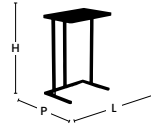
S. E.& O



TAVOLINO MONICA NETWORK 6.0

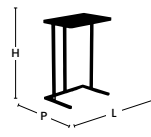
BIANCO 6.01



PIANO	STRUTTURA	DIMENSIONI (mm)
Laminato con bordo abs effetto ottone	Acciaio verniciato a polveri epossidiche nelle finiture RAL	 H: 650 L: 450 P: 300

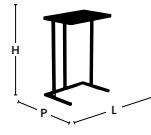
CARRARA 6.02



PIANO	STRUTTURA	DIMENSIONI (mm)
Marmo bianco di Carrara	Acciaio verniciato a polveri epossidiche nelle finiture RAL	 H: 650 L: 450 P: 300

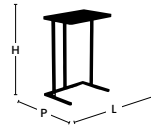
SOFT TOUCH 6.03



PIANO	STRUTTURA	DIMENSIONI (mm)
Laminato soft touch	Acciaio verniciato a polveri epossidiche nelle finiture RAL	 H: 650 L: 450 P: 300

TERRAZZO 6.04



PIANO	STRUTTURA	DIMENSIONI (mm)
Terrazzo	Acciaio verniciato a polveri epossidiche nelle finiture RAL	 H: 650 L: 450 P: 300

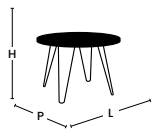




TAVOLINO OSWALD 7.0

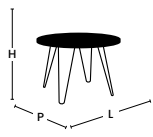
BIANCO 7.01



PIANO	STRUTTURA	DIMENSIONI (mm)
Laminato, bordo abs effetto ottone	Acciaio verniciato a polveri epossidiche nelle finiture RAL	 H: 440 L: 600 P: 600

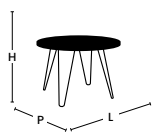
EPSOM 7.02



PIANO	STRUTTURA	DIMENSIONI (mm)
Legno di rovere, finiture standard	Acciaio verniciato a polveri epossidiche nelle finiture RAL	 H: 440 L: 600 P: 600

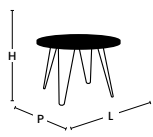
FIRENZE 7.03



PIANO	STRUTTURA	DIMENSIONI (mm)
Legno di rovere, finiture standard con telaio in acciaio	Acciaio verniciato a polveri epossidiche nelle finiture RAL	 H: 440 L: 600 P: 600

QUEENSTOWN 7.04



PIANO	STRUTTURA	DIMENSIONI (mm)
Materiale ligneo rivestito con lamiera di rame	Acciaio verniciato a polveri epossidiche nelle finiture RAL	 H: 440 L: 600 P: 600



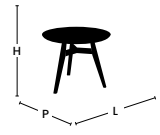
Vedi pag. 147 per tessuti e finiture

S. E.& O



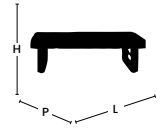
TAVOLINO PENNY 8.0



PIANO	STRUTTURA	DIMENSIONI (mm)
Legno di faggio, finiture standard	Legno di faggio, finiture standard	 H: 450 L: 600 P: 600 8.01 H: 600 L: 600 P: 600 8.02

TAVOLINO PLATFORM 9.0



PIANO	STRUTTURA	DIMENSIONI (mm)
Legno di rovere, finitura naturale	Acciaio verniciato a polveri epossidiche nelle finiture RAL	 H: 250 L: 820 P: 820



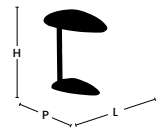
ADATTO PER ESTERNI



DIVANO MODULARE PLATFORM A PAG. 144

TAVOLINO PLECTRUM 10.0



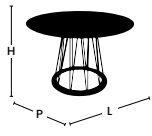
PIANO	STRUTTURA	DIMENSIONI (mm)
Impiallacciato di rovere, finitura nera.	Acciaio verniciato a polveri epossidiche nelle finiture RAL	 H: 565 L: 365 P: 540

Codice del disegno/modello registrato: 008626444-0002



TAVOLO COMPASS 12.0

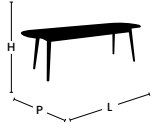


PIANO	STRUTTURA	DIMENSIONI (mm)
Legno di rovere, finiture standard	Acciaio verniciato a polveri epossidiche nelle finiture RAL con anello di base in legno	 H: 757 L: 1200 P: 1200 12.01



TAVOLO MEL 13.0



PIANO	STRUTTURA	DIMENSIONI (mm)
Legno di faggio, finiture standard	Legno di faggio, finiture standard	 H: 740 L: 1600 P: 750 13.01 H: 740 L: 2400 P: 800 13.02



Vedi pag. 147 per tessuti e finiture

S. E.& O



TAVOLO MONTAGUE 15.0

ALTEZZA DINING 15.01



PIANO	STRUTTURA	DIMENSIONI (mm)
Legno di rovere, finiture standard	Acciaio verniciato a polveri epossidiche nelle finiture RAL	 H: 750 L: 1200 P: 700

ALTEZZA BAR 15.02



PIANO	STRUTTURA	DIMENSIONI (mm)
Legno di rovere, finiture standard	Acciaio verniciato a polveri epossidiche nelle finiture RAL	 H: 1050 L: 1200 P: 700

TAVOLO SODA BAR 16.0

FIRENZE 16.01



PIANO	STRUTTURA	DIMENSIONI (mm)
Legno di rovere, finiture standard	Acciaio verniciato a polveri epossidiche nelle finiture RAL	 H: 1050 L: 2050 P: 750

SEATTLE 16.02



PIANO	STRUTTURA	DIMENSIONI (mm)
Materiale ligneo rivestito in lamiera di zinco	Acciaio verniciato a polveri epossidiche nelle finiture RAL	 H: 1050 L: 2050 P: 750



Table Place Chairs

Tavolo WIGWAM™

*Un'aggiunta divertente e stravagante a qualsiasi ufficio
o spazio co-working: disegnato per essere un pezzo di tendenza*



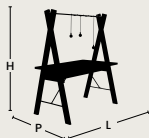
Tre lampadine
con luce a LED



Interruttori per
luci da remoto



6x prese di corrente
e 4x porte USB



MISURE DISPONIBILI:

8 posti: 2480 x 950 x 2200 mm

6 posti: 1880 x 950 x 2200 mm

Disponibile sei o otto posti,
il WigWam è progettato per essere
un pezzo di tendenza.

Il tavolo Wigwam, nella sua originale semplicità, è un'aggiunta pratica e divertente adatta a qualsiasi ambiente, dagli spazi co-working ai bar. I punti di forza sono la sua resistenza e la sua versatilità.



UNA BARRA DI SOSTEGNO FUNZIONALE

Per appendere piante, luci, giacche o borse.



PRESE ELETTRICHE

Fornite in base al paese di utilizzo.

OPZIONI DISPONIBILI:



STRUTTURA ROVERE E PIANO NERO



STRUTTURA E PIANO ROVERE



STRUTTURA NERA E PIANO ROVERE



STRUTTURA E PIANO NERI

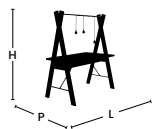




TAVOLI WIGWAM 17.0

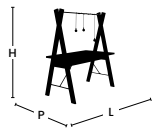
STRUTTURA E PIANO NERI



PIANO	STRUTTURA	DIMENSIONI (mm)
Legno di rovere, finitura nera	Legno di rovere, finitura nera	 H: 2200 L: 1880 P: 950 17.01 H: 2200 L: 2480 P: 950 17.02

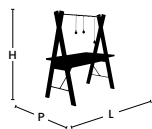
STRUTTURA NERA E PIANO NATURALE



PIANO	STRUTTURA	DIMENSIONI (mm)
Legno di rovere, finitura naturale.	Legno di rovere, finitura nera	 H: 2200 L: 1880 P: 950 17.03 H: 2200 L: 2480 P: 950 17.04

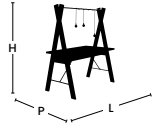
STRUTTURA NATURALE E PIANO NERO



PIANO	STRUTTURA	DIMENSIONI (mm)
Legno di rovere, finitura nera	Legno di rovere, finitura naturale.	 H: 2200 L: 1880 P: 950 17.05 H: 2200 L: 2480 P: 950 17.06

STRUTTURA E PIANO NATURALI



PIANO	STRUTTURA	DIMENSIONI (mm)
Legno di rovere, finitura nate.	Legno di rovere, finitura naturale.	 H: 2200 L: 1880 P: 950 17.07 H: 2200 L: 2480 P: 950 17.08



TUTTI I WIGWAM SONO DOTATI DI ACCESSORI ELETTRICI E LUCI

Codice del disegno/modello registrato: 005704541-0001



Vedi pag. 147 per tessuti e finiture

S. E.& O



π ο ς

Fire exit

Co-space, Reading

PIANO TAVOLO ALBERTA 18.0

Piano tavolo da interno in materiale ligneo rivestito con lamiera di ottone disponibile in tre finiture, bordi diritti e spigoli smussati.



VARIANTI	DIMENSIONI (mm)	NUMERO ARTICOLO
	H: 40 L: 600 P: 700	18.01
	H: 40 L: 700 P: 800	18.02
	H: 40 L: 1100 P: 700	18.03
	H: 40 L: 1200 P: 800	18.04
	H: 40 L: 1800 P: 700	18.05
	H: 40 L: 1800 P: 1200	18.06
	H: 40 L: 2400 P: 1200	18.07
	H: 40 L: 600 P: 600	18.09
	H: 40 L: 700 P: 700	18.10
	H: 40 L: 800 P: 800	18.11
	H: 40 DIA: 600	18.12
	H: 40 DIA: 700	18.13
	H: 40 DIA: 800	18.14




Vedi pag. 147 per tessuti e finiture

S. E.& O

PIANO TAVOLO BIANCO 19.0

Laminato effetto marmo, con bordo ABS con effetto metallo a scelta. **Diverse finiture disponibili.**




VARIANTI	DIMENSIONI (mm)	NUMERO ARTICOLO
	H: 30 L: 600 P: 700	19.01
	H: 30 L: 700 P: 800	19.02
	H: 30 L: 1100 P: 700	19.03
	H: 30 L: 1200 P: 800	19.04
	H: 30 L: 1800 P: 700	19.05
	H: 30 L: 600 P: 600	19.09
	H: 30 L: 700 P: 700	19.10
	H: 30 L: 800 P: 800	19.11
	H: 30 DIA: 600	19.12
	H: 30 DIA: 700	19.13
	H: 30 DIA: 800	19.14
	H: 30 DIA: 1000	19.15
	H: 30 DIA: 1200	19.16



PIANO TAVOLO EPSOM 20.0

Piano tavolo da interno in legno di rovere massello.

Disponibile in diverse tinte legno a scelta.



VARIANTI	DIMENSIONI (mm)	NUMERO ARTICOLO
	H: 32 L: 600 P: 700	20.01
	H: 32 L: 700 P: 800	20.02
	H: 32 L: 1100 P: 700	20.03
	H: 32 L: 1200 P: 800	20.04
	H: 32 L: 1800 P: 700	20.05
	H: 32 L: 600 P: 600	20.06
	H: 32 L: 700 P: 700	20.07
	H: 32 L: 800 P: 800	20.08
	H: 32 DIA: 600	20.09
	H: 32 DIA: 700	20.10
	H: 32 DIA: 800	20.11
	H: 32 DIA: 1000	20.12
	H: 32 DIA: 1200	20.13



Vedi pag. 147 per tessuti e finiture

S. E.& O



PIANO TAVOLO FIRENZE 21.0

Piano tavolo da interno in legno di pino effetto dogato con telaio perimetrale in acciaio verniciato a polveri epossidiche. **Disponibile in diverse tinte legno a scelta.**




VARIANTI	DIMENSIONI (mm)	NUMERO ARTICOLO
	H: 40 L: 600 P: 700	21.01
	H: 40 L: 700 P: 800	21.02
	H: 40 L: 1100 P: 700	21.03
	H: 40 L: 1200 P: 800	21.04
	H: 40 L: 1800 P: 700	21.05
	H: 40 L: 600 P: 600	21.09
	H: 40 L: 700 P: 700	21.10
	H: 40 L: 800 P: 800	21.11
	H: 40 DIA: 600	21.12
	H: 40 DIA: 700	21.13
	H: 40 DIA: 800	21.14
	H: 40 DIA: 1000	21.15
	H: 40 DIA: 1200	21.16



PIANO TAVOLO PRAGUE 22.0

Piano per tavolo da interno in vetro retrolaccato colore RAL standard con bordo in abs effetto metallo a scelta.



VARIANTI	DIMENSIONI (mm)	NUMERO ARTICOLO
	H: 30 L: 600 P: 700	22.01
	H: 30 L: 700 P: 800	22.02
	H: 30 L: 1100 P: 700	22.03
	H: 30 L: 1200 P: 800	22.04
	H: 30 L: 1800 P: 700	22.05
	H: 30 L: 600 P: 600	22.09
	H: 30 L: 700 P: 700	22.10
	H: 30 L: 800 P: 800	22.11
	H: 30 DIA: 600	22.12
	H: 30 DIA: 700	22.13
	H: 30 DIA: 800	22.14
	H: 30 DIA: 1000	22.15
	H: 30 DIA: 1200	22.16



Vedi pag. 147 per tessuti e finiture



S. E.& O



PIANO TAVOLO LAMSTAR 23.0

Piano per tavolo da esterno in bachelite laminata ad alta resistenza.

Disponibile nei colori standard bianco o nero.



ADATTO PER
ESTERNI

VARIANTI	DIMENSIONI (mm)	NUMERO ARTICOLO
	H: 10 L: 600 P: 700	23.01
	H: 10 L: 700 P: 800	23.02
	H: 10 L: 600 P: 600	23.03
	H: 10 L: 700 P: 700	23.04
	H: 10 L: 800 P: 800	23.05
	H: 10 DIA: 600	23.06
	H: 10 DIA: 700	23.07
	H: 10 DIA: 800	23.08

*Altri colori disponibili su richiesta.



Table Place Chairs


Lounge Underwear Office, Birmingham





PIANO TAVOLO QUEENSTOWN 26.0

Piano tavolo da interno in materiale ligneo rivestito con lamiera di rame, disponibile in tre finiture



VARIANTI	DIMENSIONI (mm)	NUMERO ARTICOLO
	H: 40 L: 600 P: 700	26.01
	H: 40 L: 700 P: 800	26.02
	H: 40 L: 1100 P: 700	26.03
	H: 40 L: 1200 P: 800	26.04
	H: 40 L: 1800 P: 700	26.05
	H: 40 L: 600 P: 600	26.06
	H: 40 L: 700 P: 700	26.07
	H: 40 L: 800 P: 800	26.08
	H: 40 DIA: 600	26.09
	H: 40 DIA: 700	26.10
	H: 40 DIA: 800	26.11



Vedi pag. 147 per tessuti e finiture

S. E. & O




The Alchemist, Edinburgh



PIANO TAVOLO SAN TELMO 28.0

Piano tavolo da interno in legno di pino massello. Riporto inferiore in acciaio grezzo.

Disponibile in diverse finiture a scelta.



VARIANTI	DIMENSIONI (mm)	NUMERO ARTICOLO
	H: 52 L: 600 P: 700	28.01
	H: 52 L: 700 P: 800	28.02
	H: 52 L: 1100 P: 700	28.03
	H: 52 L: 1200 P: 800	28.04
	H: 52 L: 1800 P: 700	28.05
	H: 52 L: 600 P: 600	28.06
	H: 52 L: 700 P: 700	28.07
	H: 52 L: 800 P: 800	28.08




Vedi pag. 147 per tessuti e finiture

S. E. & O



PIANO TAVOLO SEATTLE 29.0

Piano tavolo da interno in materiale ligneo rivestito con lamiera di zinco, disponibile in tre finiture.




VARIANTI	DIMENSIONI (mm)	NUMERO ARTICOLO
	H: 40 L: 600 P: 700	29.01
	H: 40 L: 700 P: 800	29.02
	H: 40 L: 1100 P: 700	29.03
	H: 40 L: 1200 P: 800	29.04
	H: 40 L: 1800 P: 700	29.05
	H: 40 L: 600 P: 600	29.06
	H: 40 L: 700 P: 700	29.07
	H: 40 L: 800 P: 800	29.08
	H: 40 DIA: 600	29.09
	H: 40 DIA: 700	29.10
	H: 40 DIA: 800	29.11



PIANO TAVOLO TUSCANY 30.0

Piano tavolo da interno in marmo carrara con telaio perimetrale in ottone.



VARIANTI	DIMENSIONI (mm)	NUMERO ARTICOLO
	H: 40 L: 600 P: 700	30.01
	H: 40 L: 700 P: 800	30.02
	H: 40 L: 1100 P: 700	30.03
	H: 40 L: 1200 P: 800	30.04
	H: 40 L: 1800 P: 700	30.05
	H: 40 L: 600 P: 600	30.06
	H: 40 L: 700 P: 700	30.07
	H: 40 L: 800 P: 800	30.08
	H: 40 DIA: 600	30.09
	H: 40 DIA: 700	30.10
	H: 40 DIA: 800	30.11
	H: 40 DIA: 1000	30.12
	H: 40 DIA: 1200	30.13





Vedi pag. 147 per tessuti e finiture

S. E.& O

PIANO TAVOLO VENICE 31.0

Piano tavolo da interno in laminato con bordo ABS effetto multistrato.



PIANI TAVOLO




VARIANTI	DIMENSIONI (mm)	NUMERO ARTICOLO
	H: 30 L: 600 P: 700	31.01
	H: 30 L: 700 P: 800	31.02
	H: 30 L: 1100 P: 700	31.03
	H: 30 L: 1200 P: 800	31.04
	H: 30 L: 1800 P: 700	31.05
	H: 30 L: 600 P: 600	31.09
	H: 30 L: 700 P: 700	31.10
	H: 30 L: 800 P: 800	31.11
	H: 30 DIA: 600	31.12
	H: 30 DIA: 700	31.13
	H: 30 DIA: 800	31.14
	H: 30 DIA: 1000	31.15
	H: 30 DIA: 1200	31.16



PIANO TAVOLO WEMBLEY

Piano tavolo da interno in laminato, bordi in tinta.

Disponibile nei decori standard a scelta e con bordo ABS effetto metallo.



VARIANTI	DIMENSIONI (mm)	NUMERO ARTICOLO
	H: 30 L: 600 P: 700	27.02
	H: 30 L: 700 P: 800	27.04
	H: 30 L: 1100 P: 700	27.06
	H: 30 L: 1200 P: 800	27.07
	H: 30 L: 1800 P: 700	27.08
	H: 30 L: 600 P: 600	27.01
	H: 30 L: 700 P: 700	27.03
	H: 30 L: 800 P: 800	27.05
	H: 30 DIA: 600	27.11
	H: 30 DIA: 700	27.12
	H: 30 DIA: 800	27.13
	H: 30 DIA: 1000	27.14
	H: 30 DIA: 1200	27.15



Vedi pag. 147 per tessuti e finiture

S. E.& O

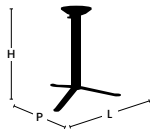


Gails Bakery, London



BASE ADAPTABLE FLIP 33.0



MATERIALI	DIMENSIONI (mm)
Acciaio verniciato a polveri epossidiche. Colore Nero standard.	 <p>H: 720 L: 600 P: 600</p>



ADATTO PER ESTERNI



TAVOLO PIEGHEVOLE

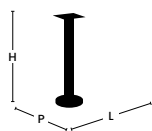
Codice del disegno/modello registrato:
009078652-0007

BASE COLUMN 36.0

COFFEE 36.01

DINING 36.02

BAR 36.03



DIMENSIONI (mm)

H: 450 L: 200 P: 200

H: 715 L: 200 P: 200

H: 1080 L: 200 P: 200

MATERIALI

Acciaio verniciato a polveri epossidiche nelle finiture RAL

Acciaio verniciato a polveri epossidiche nelle finiture RAL

Acciaio verniciato a polveri epossidiche nelle finiture RAL

* Su richiesta verniciatura in qualsiasi colore RAL e/o finiture speciali



Coco Di Mama, King William St, London



Vedi pag. 147 per tessuti e finiture

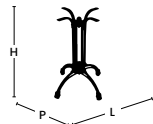
S. E. & O



BASE CONTINENTAL 37.0

SINGOLA 37.01



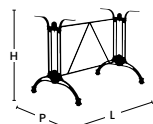
MATERIALI	DIMENSIONI (mm)
Ghisa pressofusa verniciata a polveri epossidiche. Colore Nero standard.	 <p>H: 700 L: 450 P: 450</p>



ADATTO PER ESTERNI

DOPPIA 37.02

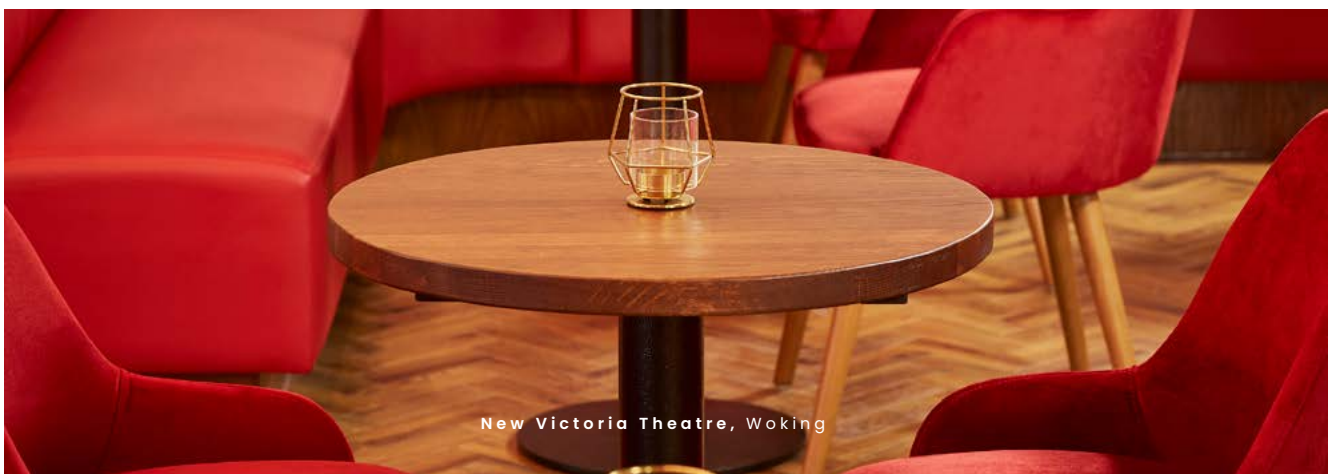


MATERIALI	DIMENSIONI (mm)
Ghisa pressofusa verniciata a polveri epossidiche. Colore Nero standard.	 <p>H: 700 L: 800 P: 500</p>



ADATTO PER ESTERNI

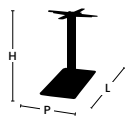
* Su richiesta verniciatura in qualsiasi colore RAL e/o finiture speciali



New Victoria Theatre, Woking



BASE IN BASE RECTANGULAR 38.0



DIMENSIONI (mm)

DINING 38.01



H: 720 L: 420 P: 600

Ghisa pressofusa verniciata a polveri epossidiche colore Nero standard

BAR 38.02



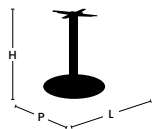
H: 1100 L: 420 P: 600

Ghisa pressofusa verniciata a polveri epossidiche colore Nero standard

MATERIALI



BASE IN BASE ROUND LARGE 39.0



DIMENSIONI (mm)

COFFEE 39.01



H: 470 L: 600 P: 600

Ghisa pressofusa verniciata a polveri epossidiche colore Nero standard

DINING 39.02



H: 720 L: 600 P: 600

Ghisa pressofusa verniciata a polveri epossidiche colore Nero standard

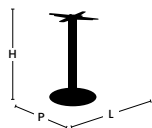
BAR 39.03



H: 1100 L: 600 P: 600

Ghisa pressofusa verniciata a polveri epossidiche colore Nero standard

BASE IN BASE ROUND SMALL 40.0



DIMENSIONI (mm)

COFFEE 40.01



H: 470 L: 400 P: 400

Ghisa pressofusa verniciata a polveri epossidiche colore Nero standard

DINING 40.02



H: 720 L: 400 P: 400

Ghisa pressofusa verniciata a polveri epossidiche colore Nero standard

BAR 40.03



H: 1100 L: 400 P: 400

Ghisa pressofusa verniciata a polveri epossidiche colore Nero standard

* Su richiesta verniciatura in qualsiasi colore RAL e/o finiture speciali

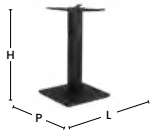


Vedi pag. 147 per tessuti e finiture

S. E. & O



BASE IN BASE SQUARE LARGE 41.0



COFFEE 41.01



H: 470 L: 600 P: 600

Ghisa pressofusa verniciata a polveri epossidiche colore Nero standard

DINING 41.02



H: 720 L: 600 P: 600

Ghisa pressofusa verniciata a polveri epossidiche colore Nero standard

BAR 41.03



H: 1100 L: 600 P: 600

Ghisa pressofusa verniciata a polveri epossidiche colore Nero standard

DIMENSIONI (mm)

MATERIALI

BASE IN BASE SQUARE SMALL 42.0

SMALL BASE



COFFEE 42.01



H: 470 L: 400 P: 400

Ghisa pressofusa verniciata a polveri epossidiche nelle finiture RAL

DINING 42.02



H: 720 L: 400 P: 400

Ghisa pressofusa verniciata a polveri epossidiche colore Nero standard

BAR 42.03



H: 1100 L: 400 P: 400

Ghisa pressofusa verniciata a polveri epossidiche colore Nero standard

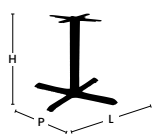
DIMENSIONI (mm)

MATERIALI

*** Su richiesta verniciatura in qualsiasi colore RAL e/o finiture speciali**



BASE MARLO 43.0



DIMENSIONI (mm)

MATERIALI

COFFEE 43.01



H: 470 L: 430 P: 430

Ghisa pressofusa verniciata a polveri epossidiche colore Nero standard

DINING 43.02



H: 720 L: 430 P: 430

Ghisa pressofusa verniciata a polveri epossidiche colore Nero standard

BAR 43.03

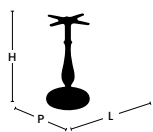


H: 1075 L: 430 P: 430

Ghisa pressofusa verniciata a polveri epossidiche colore Nero standard



BASE PROMENADE SMALL 47.0



DIMENSIONI (mm)

MATERIALI

DINING 47.01



H: 730 L: 400 P: 400

Ghisa pressofusa verniciata a polveri epossidiche colore Nero standard

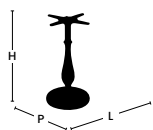
BAR 47.02



H: 1100 L: 400 P: 400

Ghisa pressofusa verniciata a polveri epossidiche colore Nero standard

BASE PROMENADE LARGE 48.0



DIMENSIONI (mm)

MATERIALI

DINING 48.01



H: 730 L: 550 P: 550

Ghisa pressofusa verniciata a polveri epossidiche colore Nero standard

BAR 48.02



H: 1100 L: 550 P: 550

Ghisa pressofusa verniciata a polveri epossidiche colore Nero standard



Vedi pag. 147 per tessuti e finiture

S. E.& O

π ο ρ ς

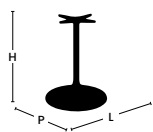
Milonga



Barrio Tango, Roma

BASE TRUMPET SMALL

49.0

**DIMENSIONI (mm)****COFFEE 49.01****H: 450 L: 430 P: 430**

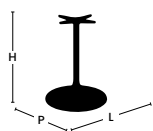
Ghisa pressofusa verniciata a polveri epossidiche colore Nero standard

DINING 49.02**H: 720 L: 430 P: 430**

Ghisa pressofusa verniciata a polveri epossidiche colore Nero standard

BAR 49.03**H: 1100 L: 430 P: 430**

Ghisa pressofusa verniciata a polveri epossidiche colore Nero standard

MATERIALI**BASE TRUMPET LARGE 50.0****DIMENSIONI (mm)****COFFEE 50.01****H: 450 L: 550 P: 550**

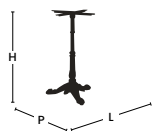
Ghisa pressofusa verniciata a polveri epossidiche colore Nero standard

DINING 50.02**H: 720 L: 550 P: 550**

Ghisa pressofusa verniciata a polveri epossidiche colore Nero standard

BAR 50.03**H: 1100 L: 550 P: 550**

Ghisa pressofusa verniciata a polveri epossidiche colore Nero standard

MATERIALI**BASE VICTORIANA 51.0****DIMENSIONI (mm)****TRE RAZZE 51.01****H: 720 L: 390 P: 390**

Ghisa pressofusa verniciata a polveri epossidiche colore Nero standard

QUATTRO RAZZE 51.02**H: 720 L: 430 P: 430**

Ghisa pressofusa verniciata a polveri epossidiche colore Nero standard

MATERIALI

Vedi pag. 147 per tessuti e finiture

S. E.& O

BASE TAVOLO PIPELINE LARGE

	BAR	COFFEE	DINING
			
DIMENSIONI (mm)	H: 1050 L: 600 P: 600	H: 410 L: 600 P: 600	H: 740 L: 600 P: 600
MATERIALI	Acciaio verniciato a polveri epossidiche, colore nero standard	Acciaio verniciato a polveri epossidiche, colore nero standard	Acciaio verniciato a polveri epossidiche, colore nero standard



BASE TAVOLO PIPELINE SLIM

	LINEA SLIM BAR	LINEA SLIM DINING
		
DIMENSIONI (mm)	H: 1050 L: 600 P: 600	H: 740 L: 600 P: 600
MATERIALI	Acciaio verniciato a polveri epossidiche, colore nero standard	Ghisa pressofusa verniciata a polveri epossidiche colore Nero standard

BASE TAVOLO PIPELINE STANDARD

	COFFEE	DINING
		
DIMENSIONI (mm)	H: 400 L: 400 P: 400	H: 740 L: 400 P: 400
MATERIALI	Acciaio verniciato a polveri epossidiche, colore nero standard	Acciaio verniciato a polveri epossidiche, colore nero standard







CARICATORE WIRELESS

52.0


DIMENSIONI (mm)
H: 22 L: 89 P: 89

STAZIONE DI RICARICA

53.0


DIMENSIONI (mm)
H: 80 L: 80 P: 80

PRESA A SCOMPARSA 54.0


PRESE
Tre prese 1.20
Quattro prese 1.21
Cinque prese 1.22
Sei prese 1.23
DETTAGLI

Disponibili porte USB, Ethernet e prese specifiche su richiesta.

Disponibile in bianco, nero e argento.

DIMENSIONI (mm)
H: 80 L: 275 P: 152
H: 80 L: 340 P: 152
H: 80 L: 405 P: 152
H: 80 L: 470 P: 152


Knotel, Berners Street

S. E.& O

Vedi pag. 147 per tessuti e finiture



Table Place Chairs

Pasjoli, Santa Monica





Table Place Chairs



Riggs Hotel, Washington DC
Lore Group / Designer: Jacu Strauss

TABLEPLACE

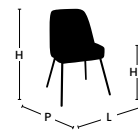


Sedie **P.62** / Sgabelli bar e sgabelli studio **P.88** /
Poltrone **P.106** / Divani **P.118** / Divani modulari **P.122** /
Panche modulari **P.128** / Panche **P.132** / Pouff e sgabelli bassi **P.134**

SEDIA AMOR AIR 57



SEDUTA	SCHIENALE	STRUTTURA	DIMENSIONI (MM)
CAT A	CAT A	Legno di faggio, finiture standard	H: 830 L: 530 P: 600 HS: 460
Opzione puntali metallici			

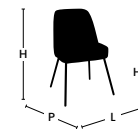


 SGABELLO AMOR AIR A PAG. 88

SEDIA AMOR 58



SEDUTA	SCHIENALE	STRUTTURA	DIMENSIONI (mm)
CAT A	CAT A	Legno di faggio, finiture standard	H: 830 L: 530 P: 600 HS: 460
Opzione puntali metallici			



 SGABELLO AMOR A PAG. 88



Whatley Manor Hotel and Spa, Cotswolds



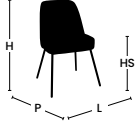
Vedi pag. 147 per tessuti e finiture

S. E. & O



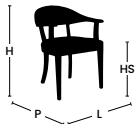
SEDIA AMOR SLIM 59



SEDUTA	SCHIENALE	STRUTTURA	DIMENSIONI (mm)
CAT A	CAT A	Legno di faggio, finiture standard	<p>H: 840 L: 480 P: 570 HS: 460</p> 
Opzione puntali metallici			

SEDIA ASCOT 61



SEDUTA	SCHIENALE	STRUTTURA	DIMENSIONI (mm)
CAT A	CAT A	Legno di faggio, finiture standard	<p>H: 765 L: 580 P: 545 HS: 460</p> 



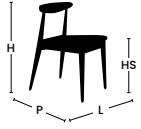
SGABELLO ASCOT A PAG. 88



SEDIA BELLA 62



SEDUTA	SCHIENALE	STRUTTURA	DIMENSIONI (mm)
CAT A	Legno di faggio, finiture standard	Legno di faggio, finiture standard	H: 750 L: 520 P: 550 HS: 460



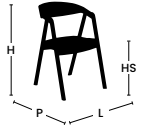
IMPILABILE x4

SEDIA BENNETT 63

SEDUTA IN LEGNO 63.01



SEDUTA	SCHIENALE	STRUTTURA	DIMENSIONI (mm)
Legno di faggio, finiture standard	Legno di faggio, finiture standard	Legno di faggio, finiture standard	H: 790 L: 535 P: 570 HS: 450

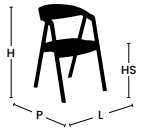


IMPILABILE x4

SEDUTA IMBOTTITA 63.02



SEDUTA	SCHIENALE	STRUTTURA	DIMENSIONI (mm)
CAT A	Legno di faggio, finiture standard	Legno di faggio, finiture standard	H: 790 L: 535 P: 570 HS: 460



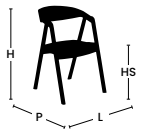
IMPILABILE x4

SEDUTA E SCHIENALE IMBOTTITI

63.03



SEDUTA	SCHIENALE	STRUTTURA	DIMENSIONI (mm)
CAT A	CAT A	Legno di faggio, finiture standard	H: 790 L: 535 P: 570 HS: 460



IMPILABILE x4



Vedi pag. 147 per tessuti e finiture

S. E. & O



POLTRONA LOUNGE BOSS 64



SEDUTA	SCHIENALE	STRUTTURA	DIMENSIONI (mm)
CAT A	CAT A	Legno di faggio, finiture standard	<p>H: 870 L: 600 P: 565 HS: 500</p>



IMPILABILE X 4

SEDIA BOSS 65



SEDUTA	SCHIENALE	STRUTTURA	DIMENSIONI (mm)
CAT A	CAT A	Legno di faggio, finiture standard	<p>H: 870 L: 460 P: 565 HS: 500</p>



IMPILABILE X 4

SEDIA CHARLESTON 66



SEDUTA	SCHIENALE	STRUTTURA	DIMENSIONI (mm)
CAT A	CAT A	Legno di faggio, finiture standard	<p>H: 860 L: 560 P: 560 HS: 460</p>
Opzione punti metallici			



SGABELLO CHARLESTON A PAG. 89



SEDIA CHECKO 67

SEDUTA IN LEGNO 67.01



SEDUTA	SCHIENALE	STRUTTURA	DIMENSIONI (mm)
Legno di faggio, finiture standard	Legno di faggio, finiture standard	Legno di faggio, finiture standard	<p>H: 880 L: 400 P: 460 HS: 460</p> 

SEDUTA IMBOTTITA 67.02



SEDUTA	SCHIENALE	STRUTTURA	DIMENSIONI (mm)
CAT A	Legno di faggio, finiture standard	Legno di faggio, finiture standard	<p>H: 880 L: 400 P: 460 HS: 480</p> 

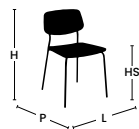


SGABELLO CHECKO A PAG. 89

SEDIA CHIO 68

SEDUTA IN LEGNO 68.01



SEDUTA	SCHIENALE	STRUTTURA	DIMENSIONI (mm)
Multistrato di faggio, finiture standard	Multistrato di faggio, finiture standard	Acciaio verniciato a polveri epossidiche nelle finiture RAL standard	<p>H: 810 L: 460 P: 410 HS: 460</p> 

SEDUTA IMBOTTITA 68.02



SEDUTA	SCHIENALE	STRUTTURA	DIMENSIONI (mm)
CAT A	Multistrato di faggio, finiture standard	Acciaio verniciato a polveri epossidiche nelle finiture RAL standard	<p>H: 810 L: 460 P: 410 HS: 465</p> 



Vedi pag. 147 per tessuti e finiture

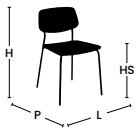
S. E. & O



SEDUTA E SCHIENALE IMBOTTITI

68.03

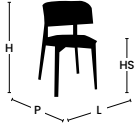


SEDUTA	SCHIENALE	STRUTTURA	DIMENSIONI (mm)
CAT A	CAT A	Acciaio verniciato a polveri epossidiche nelle finiture RAL standard	<p>H: 815 L: 460 P: 410 HS: 465</p> 

SEDIA CHORD 69

SCHIENALE IN RATTAN 69.01



SEDUTA	SCHIENALE	STRUTTURA	DIMENSIONI (mm)
CAT A	Rattan e legno di faggio, finiture standard	Legno di faggio, finiture standard	<p>H: 780 L: 510 P: 515 HS: 480</p> 

SCHIENALE IN LEGNO 69.02



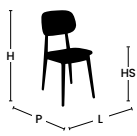
SEDUTA	SCHIENALE	STRUTTURA	DIMENSIONI (mm)
CAT A	Legno di faggio, finiture standard	Legno di faggio, finiture standard	<p>H: 780 L: 510 P: 515 HS: 480</p> 



SEDIA CLOVER 73

SCHIENALE IN RATTAN 73.01



SEDUTA	SCHIENALE	STRUTTURA	DIMENSIONI (mm)
Multistrato di faggio, finiture standard	Rattan e legno di faggio, finiture standard	Legno di faggio, finiture standard	H: 830 L: 445 P: 500 HS: 465 

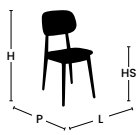
SCHIENALE IN RATTAN SEDUTA IMBOTTITA 73.02



SEDUTA	SCHIENALE	STRUTTURA	DIMENSIONI (mm)
CAT A	Rattan e legno di faggio, finiture standard	Legno di faggio, finiture standard	H: 830 L: 445 P: 500 HS: 485 

SEDUTA IMBOTTITA 73.03



SEDUTA	SCHIENALE	STRUTTURA	DIMENSIONI (mm)
CAT A	Multistrato di faggio, finiture standard	Legno di rovere, finiture standard	H: 830 L: 445 P: 500 HS: 485 

SEDUTA E SCHIENALE IMBOTTITI 73.04



SEDUTA	SCHIENALE	STRUTTURA	DIMENSIONI (mm)
CAT A	CAT A	Legno di faggio, finiture standard	H: 830 L: 445 P: 500 HS: 485 

SEDUTA IN LEGNO 73.05



SEDUTA	SCHIENALE	STRUTTURA	DIMENSIONI (mm)
Multistrato di faggio, finiture standard	Multistrato di faggio, finiture standard	Legno di faggio, finiture standard	H: 830 L: 445 P: 500 HS: 465 



POLTRONA LOUNGE CLOVER A PAG. 108



SGABELLO CLOVER A PAG. 92



Vedi pag. 147 per tessuti e finiture

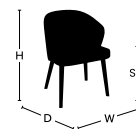
S. E. & O



POLTRONCINA COLOMBIA 74



SEDUTA	SCHIENALE	STRUTTURA	DIMENSIONI (mm)
CAT A	CAT A	Legno di faggio, finiture standard	H: 740 L: 570 P: 610 HS: 500
Opzione puntali metallici			

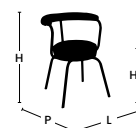


SEDIA COLOMBIA LOUNGE A PAG. 109

SEDIA COSY CULT 75



SEDUTA	SCHIENALE	STRUTTURA	DIMENSIONI (mm)
CAT A	CAT A	Tubolare di acciaio verniciato a polveri epossidiche, finiture standard	H: 690 L: 635 P: 620 HS: 480



SGABELLO COSY CULT A PAG. 93



SGABELLO COSY CULT STUDIO A PAG. 93

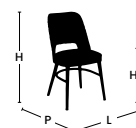
Codice del disegno/modello registrato: 008034227-0007

SEDIA DUBAI 76

SEDUTA IMBOTTITA 76.01



SEDUTA	SCHIENALE	STRUTTURA	DIMENSIONI (mm)
CAT A	Multistrato di faggio, finiture standard	Legno di faggio, finiture standard	H: 840 L: 440 P: 490 HS: 500

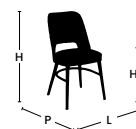


SEDUTA E SCHIENALE IMBOTTITI

76.02



SEDUTA	SCHIENALE	STRUTTURA	DIMENSIONI (mm)
CAT A	CAT A	Legno di faggio, finiture standard	H: 835 L: 450 P: 490 HS: 500



SGABELLO DUBAI A PAG. 93

S. E.& O

Vedi pag. 147 per tessuti e finiture



SEDIA DUNE 77

SEDUTA IN LEGNO 77.01




SEDUTA	SCHIENALE	STRUTTURA	DIMENSIONI (mm)
Multistrato di faggio, finiture standard	Multistrato di faggio, finiture standard	Tubolare di acciaio verniciato a polveri epossidiche, finiture standard	<p>H: 800 L: 460 P: 530 HS: 460</p> 



IMPILABILE X 8

SEDUTA IMBOTTITA 77.02



SEDUTA	SCHIENALE	STRUTTURA	DIMENSIONI (mm)
CAT A	Multistrato di faggio, finiture standard	Tubolare di acciaio verniciato a polveri epossidiche, finiture standard	<p>H: 800 L: 460 P: 530 HS: 470</p> 

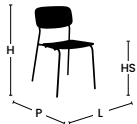


IMPILABILE X 8

SEDUTA E SCHIENALE IMBOTTITI

77.03



SEDUTA	SCHIENALE	STRUTTURA	DIMENSIONI (mm)
CAT A	CAT A	Tubolare di acciaio verniciato a polveri epossidiche, finiture standard	<p>H: 800 L: 460 P: 530 HS: 470</p> 



IMPILABILE X 8



SGABELLO DUNE A PAG. 94



Vedi pag. 147 per tessuti e finiture

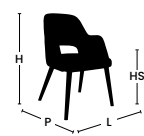
S. E. & O



POLTRONCINA GENEVA AIR 78



SEDUTA	SCHIENALE	STRUTTURA	DIMENSIONI (mm)
CAT A	CAT A	Legno di faggio, finiture standard	H: 825 L: 560 P: 590 HS: 470
Opzione punti metallici			

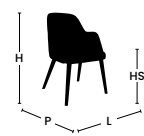


 SGABELLO GENEVA A PAG. 95  DIVANO GENEVA A PAG. 115

POLTRONCINA GENEVA 79



SEDUTA	SCHIENALE	STRUTTURA	DIMENSIONI (mm)
CAT A	CAT A	Legno di faggio, finiture standard	H: 825 L: 560 P: 600 HS: 480
Opzione puntali metallici			

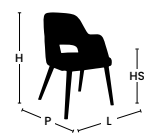


 SGABELLO GENEVA A PAG. 95  DIVANO GENEVA A PAG. 115

POLTRONCINA GENEVA LOW AIR 80



SEDUTA	SCHIENALE	STRUTTURA	DIMENSIONI (mm)
CAT A	CAT A	Legno di faggio, finiture standard	H: 820 L: 550 P: 600 HS: 460
Opzione punti metallici			

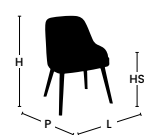




 DIVANO GENEVA A PAG. 115

POLTRONCINA GENEVA LOW 81



SEDUTA	SCHIENALE	STRUTTURA	DIMENSIONI (mm)
CAT A	CAT A	Legno di faggio, finiture standard	H: 820 L: 550 P: 600 HS: 460
Opzione punti metallici			



 SGABELLO GENEVA LOW ARM A PAG. 95  DIVANO GENEVA A PAG. 115






SEDIA HANOVER 82



SEDUTA	SCHIENALE	STRUTTURA	DIMENSIONI (mm)
CAT A	Legno di faggio, finiture standard	Legno di faggio, finiture standard	H: 740 L: 510 P: 445 HS: 495 

POLTRONCINA HORIZON AIR 84




SEDUTA	SCHIENALE	STRUTTURA	DIMENSIONI (mm)
CAT A	CAT A	Legno di faggio, finiture standard	H: 770 L: 550 P: 570 HS: 470 
Opzione puntali metallici			



SGABELLO HORIZON AIR A PAG. 96

POLTRONCINA HORIZON 85




SEDUTA	SCHIENALE	STRUTTURA	DIMENSIONI (mm)
CAT A	CAT A	Legno di faggio, finiture standard	H: 770 L: 550 P: 570 HS: 470 
Opzione puntali metallici			



SGABELLO HORIZON A PAG. 96

SEDIA HOBSON



SEDUTA	SCHIENALE	STRUTTURA	DIMENSIONI (mm)
CAT A	CAT A	Tubolare di acciaio verniciato a polveri epossidiche, finiture standard	H: 780 L: 470 P: 470 HS: 460 



Vedi pag. 147 per tessuti e finiture

S. E. & O

SEDIA HULA 86

SEDUTA IN LEGNO 86.01



SEDUTA	SCHIENALE	STRUTTURA	DIMENSIONI (mm)
Legno di faggio, finiture standard	Legno di faggio, finiture standard	Legno di faggio, finiture standard	H: 840 L: 420 P: 460 HS: 460 



SGABELLO HULA A PAG. 97

SEDUTA IMBOTTITA 86.02



SEDUTA	SCHIENALE	STRUTTURA	DIMENSIONI (mm)
CAT A	Legno di faggio, finiture standard	Legno di faggio, finiture standard	H: 840 L: 420 P: 460 HS: 480 



SGABELLO HULA A PAG. 97

SEDIA IVAR 87



SEDUTA	SCHIENALE	STRUTTURA	DIMENSIONI (mm)
Multistrato di faggio, finiture standard	Multistrato di faggio, finiture standard	Legno di faggio, finiture standard	H: 820 L: 440 P: 500 HS: 460 



SGABELLO IVAR A PAG. 97





SEDIA JARA CON BRACCIOLI



SEDUTA	SCHIENALE	STRUTTURA	DIMENSIONI (mm)
Legno di Faggio finiture standard	Legno di Faggio finiture standard	Legno di faggio, finiture standard	<p>H: 870 L: 420 P: 420 HS: 450</p> 

JOANNA 89



SEDUTA	SCHIENALE	STRUTTURA	DIMENSIONI (mm)
CAT A	CAT A	Legno di faggio, finiture standard	<p>H: 760 L: 600 P: 550 HS: 470</p> 



Vedi pag. 147 per tessuti e finiture

S. E. & O

Famiglia kite_

*Lo stile industriale si fonde con la morbidezza
per creare dei prodotti originali ed iconici*

CLIVE MARKHAM | PRODUCT INNOVATION

Design Hub, London



La sedia che si ispira ai design iconici degli anni '50, abbracciando l'ingegneria e l'architettura. Disponibile nella versione sedia e poltrona lounge.

PRODOTTI NELLA GAMMA:



SEDIE A **PAG. 77**



POLTRONA LOUNGE KYTE
A **PAG. 112**

Con il suo stile contemporaneo e retrò allo stesso tempo, la sedia Kite diventa la soluzione perfetta per dare un tocco di raffinatezza industriale al vostro ristorante o caffè.

La struttura in acciaio verniciata a polveri, in contrasto con il rivestimento, rende la Kite Lounge un elemento distintivo in qualsiasi ambiente.



Vedi pag. 147 per tessuti e finiture

S. E.& O



SEDIA KITE 90

SEDUTA IN LEGNO 90.01

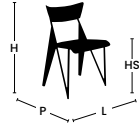


SEDUTA	SCHIENALE	STRUTTURA	DIMENSIONI (mm)
Multistrato di faggio, finiture standard	Multistrato di faggio, finiture standard	Acciaio verniciato a polveri epossidiche, finiture standard	H: 795 L: 460 P: 490 HS: 475 

Codice del disegno/modello registrato: 004707883-0001

SEDUTA IMBOTTITA 90.02



SEDUTA	SCHIENALE	STRUTTURA	DIMENSIONI (mm)
CAT A	Multistrato di faggio, finiture standard	Acciaio verniciato a polveri epossidiche, finiture standard	H: 795 L: 460 P: 490 HS: 495 

SEDUTA E SCHIENALE IMBOTTITI

90.03



SEDUTA	SCHIENALE	STRUTTURA	DIMENSIONI (mm)
CAT A	CAT A	Acciaio verniciato a polveri epossidiche, finiture standard	H: 795 L: 460 P: 490 HS: 495 



POLTRONA LOUNGE KITE A PAG. 114

SEDIA LA BOCA 91



SEDUTA	SCHIENALE	STRUTTURA	DIMENSIONI (mm)
CAT A	CAT A	Legno di faggio, finiture standard	H: 765 L: 510 P: 520 HS: 460 



SGABELLO LA BOCA A PAG. 97



SEDIA LENA 92

SEDUTA IN LEGNO 92.01



SEDUTA	SCHIENALE	STRUTTURA	DIMENSIONI (mm)
Legno di faggio, finiture standard	Legno di faggio, finiture standard	Legno di faggio, finiture standard	H: 847 L: 435 P: 485 HS: 465 

SEDUTA IMBOTTITA 92.02



SEDUTA	SCHIENALE	STRUTTURA	DIMENSIONI (mm)
CAT A	Legno di faggio, finiture standard	Legno di faggio, finiture standard	H: 847 L: 435 P: 485 HS: 490 

SEDIA MAME 93



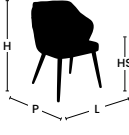
SEDUTA	SCHIENALE	STRUTTURA	DIMENSIONI (mm)
CAT A	CAT A	Legno di faggio, finiture standard	H: 810 L: 510 P: 530 HS: 480 



SGABELLO MAME A PAG. 98

POLTRONCINA MAYFAIR 94



SEDUTA	SCHIENALE	STRUTTURA	DIMENSIONI (mm)
CAT A	CAT A	Legno di faggio, finiture standard	H: 800 L: 620 P: 590 HS: 470 
Opzione puntali metallici			



SGABELLO MAYFAIR A PAG. 98



Vedi pag. 147 per tessuti e finiture

S. E.& O

SEDIA MEL 95

SEDUTA IN LEGNO 95.01



SEDUTA	SCHIENALE	STRUTTURA	DIMENSIONI (mm)
Multistrato di faggio, finiture standard	Multistrato di faggio, finiture standard	Legno di faggio, finiture standard	H: 785 L: 450 P: 505 HS: 470 

SEDUTA IMBOTTITA 95.02



SEDUTA	SCHIENALE	STRUTTURA	DIMENSIONI (mm)
CAT A	Multistrato di faggio, finiture standard	Legno di faggio, finiture standard	H: 785 L: 455 P: 505 HS: 490 

SEDUTA E SCHIENALE IMBOTTITI 95.03



SEDUTA	SCHIENALE	STRUTTURA	DIMENSIONI (mm)
CAT A	CAT A	Legno di faggio, finiture standard	H: 785 L: 455 P: 505 HS: 490 



MEL IMPILABILE A PAG. 80



SGABELLO MEL A PAG. 99



PANCA MEL A PAG. 132



S. E.& O

Vedi pag. 147 per tessuti e finiture





SEDIA MEL IMPILABILE 96

SEDUTA IN LEGNO 96.01



SEDUTA	SCHIENALE	STRUTTURA	DIMENSIONI (mm)
Multistrato di faggio, finiture standard	Multistrato di faggio, finiture standard	Legno di faggio, finiture standard	<p>H: 795 L: 460 P: 520 HS: 470</p> 

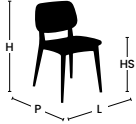


IMPILABILE X 4

Codice del disegno/modello registrato: 008034227-0002

SEDUTA IMBOTTITA 96.02



SEDUTA	SCHIENALE	STRUTTURA	DIMENSIONI (mm)
CAT A	Multistrato di faggio, finiture standard	Legno di faggio, finiture standard	<p>H: 795 L: 460 P: 520 HS: 475</p> 



IMPILABILE X 4

SEDUTA E SCHIENALE IMBOTTITI

96.03



SEDUTA	SCHIENALE	STRUTTURA	DIMENSIONI (mm)
CAT A	CAT A	Legno di faggio, finiture standard	<p>H: 795 L: 460 P: 520 HS: 475</p> 



IMPILABILE X 4



Vedi pag. 147 per tessuti e finiture

S. E.& O

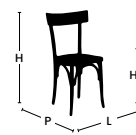


SEDIA MILANO A 97

SEDUTA IN LEGNO 97.01



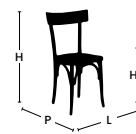
SEDUTA	SCHIENALE	STRUTTURA	DIMENSIONI (mm)
Legno di faggio, finiture standard	Legno di faggio, finiture standard	Legno di faggio, finiture standard	H: 810 L: 400 P: 420 HS: 460



SEDUTA IMBOTTITA 97.02



SEDUTA	SCHIENALE	STRUTTURA	DIMENSIONI (mm)
CAT A	Legno di faggio, finiture standard	Legno di faggio, finiture standard	H: 810 L: 400 P: 420 HS: 460



SGABELLO MILANO A PAG. 98

SEDIA MILANO F 98

SEDUTA IN LEGNO 98.01



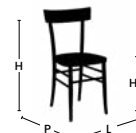
SEDUTA	SCHIENALE	STRUTTURA	DIMENSIONI (mm)
Legno di Faggio multistrato finiture standard	Legno di Faggio finiture standard	Legno di Faggio finiture standard	H: 810 L: 400 P: 420 HS: 460



SEDUTA IMBOTTITA 98.02



SEDUTA	SCHIENALE	STRUTTURA	DIMENSIONI (mm)
Legno di Faggio multistrato finiture standard	Legno di Faggio finiture standard	Legno di Faggio finiture standard	H: 810 L: 400 P: 420 HS: 460



SEDIA MILO 98


SEDUTA IN LEGNO 98.01



SEDUTA	SCHIENALE	STRUTTURA	DIMENSIONI (mm)
Multistrato di faggio, finiture standard	Multistrato di faggio, finiture standard	Tubolare di ferro verniciato a polveri epossidiche, finiture standard	H: 800 L: 530 P: 535 HS: 455 


SEDUTA IMBOTTITA 98.02



SEDUTA	SCHIENALE	STRUTTURA	DIMENSIONI (mm)
CAT A	Multistrato di faggio, finiture standard	Tubolare di ferro verniciato a polveri epossidiche	H: 800 L: 530 P: 535 HS: 465 


SEDUTA E SCHIENALE IMBOTTITI 98.03



SEDUTA	SCHIENALE	STRUTTURA	DIMENSIONI (mm)
CAT A	CAT A	Tubolare di ferro verniciato a polveri epossidiche	H: 800 L: 530 P: 535 HS: 465 

SEDUTA E SCHIENALE IMBOTTITI 98.03



SEDUTA	SCHIENALE	STRUTTURA	DIMENSIONI (mm)
CAT A	CAT A	Tubolare di ferro verniciato a polveri epossidiche	H: 800 L: 530 P: 535 HS: 465 



Vedi pag. 147 per tessuti e finiture

S. E. & O



SEDIA PARSON 101



SEDUTA	SCHIENALE	STRUTTURA	DIMENSIONI (mm)
CAT A	CAT A	Legno di faggio, finiture standard	<p>H: 860 L: 460 P: 560 HS: 485</p> 

SEDIA RITA 103

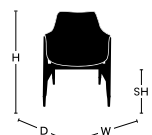


SEDUTA	SCHIENALE	STRUTTURA	DIMENSIONI (mm)
CAT A	CAT A	Legno di faggio, finiture standard	<p>H: 780 L: 490 P: 530 HS: 480</p> 

Codice del disegno/modello registrato: 009078652-0004

POLTRONCINA LOUNGE HAVANA 160



SEDUTA	SCHIENALE	STRUTTURA	DIMENSIONI (mm)
CAT A	CAT A	Legno di faggio, finiture standard	<p>H: 820 L: 600 P: 600 HS: 470</p> 
Opzione puntali metallici			



SEDIA ROBERTA 104

SEDUTA IN LEGNO 104.01



SEDUTA	SCHIENALE	STRUTTURA	DIMENSIONI (mm)
Legno di faggio, finiture standard	Legno di faggio, finiture standard	Legno di faggio, finiture standard	H: 765 L: 515 P: 475 HS: 460 

SEDUTA IMBOTTITA 104.02



SEDUTA	SCHIENALE	STRUTTURA	DIMENSIONI (mm)
CAT A	Legno di faggio, finiture standard	Legno di faggio, finiture standard	H: 765 L: 515 P: 475 HS: 480 

SEDIA SALSA 105



SEDUTA	SCHIENALE	STRUTTURA	DIMENSIONI (mm)
Legno di faggio, finiture standard	Legno di faggio, finiture standard	Legno di faggio, finiture standard	H: 860 L: 460 P: 450 HS: 460 

Codice del disegno/modello registrato: 008034227-0011

SEDIA SANDRO 106



SEDUTA	SCHIENALE	STRUTTURA	DIMENSIONI (mm)
CAT A	CAT A	Legno di faggio, finiture standard	H: 840 L: 545 P: 550 HS: 520 

Codice del disegno/modello registrato: 009087620-0005



Vedi pag. 147 per tessuti e finiture

S. E. & O



SEDIA STACEY 107



SEDUTA	SCHIENALE	STRUTTURA	DIMENSIONI (mm)
Multistrato di faggio, finiture standard	Multistrato di faggio, finiture standard	Legno di faggio, finiture standard	<p>H: 820 L: 435 P: 490 HS: 470</p> 

SEDIA TAGG 108

SEDUTA IN LEGNO 108.01



SEDUTA	SCHIENALE	STRUTTURA	DIMENSIONI (mm)
Multistrato di faggio, finiture standard	Multistrato di faggio, finiture standard	Legno di faggio, finiture standard	<p>H: 845 L: 480 P: 535 HS: 485</p> 

Codice del disegno/modello registrato: 008034227-0003

SEDUTA IMBOTTITA 108.02



SEDUTA	SCHIENALE	STRUTTURA	DIMENSIONI (mm)
CAT A	Multistrato di faggio, finiture standard	Legno di faggio, finiture standard	<p>H: 845 L: 480 P: 535 HS: 500</p> 

SEDUTA E SCHIENALE IMBOTTITI 108.03



SEDUTA	SCHIENALE	STRUTTURA	DIMENSIONI (mm)
CAT A	CAT A	Legno di faggio, finiture standard	<p>H: 845 L: 480 P: 535 HS: 500</p> 



SGABELLO TAGG A PAG. 102



SGABELLO TAGG STUDIO A PAG. 103





SEDIA TRATTORIA 109



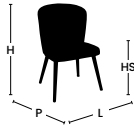
SEDUTA	SCHIENALE	STRUTTURA	DIMENSIONI (mm)
Legno di faggio, finiture standard	Legno di faggio, finiture standard	Legno di faggio, finiture standard	<p>H: 830 L: 400 P: 470 HS: 460</p> 



SGABELLO TRATTORIA A PAG. 103

SEDIA TULIP 110



SEDUTA	SCHIENALE	STRUTTURA	DIMENSIONI (mm)
CAT A	CAT A	Legno di faggio, finiture standard	<p>H: 845 L: 530 P: 570 HS: 460</p> 
Opzione puntali metallici			

SEDIA VINCI 111

SEDUTA IN LEGNO 111.01



SEDUTA	SCHIENALE	STRUTTURA	DIMENSIONI (mm)
Legno di faggio, finiture standard	Legno di faggio, finiture standard	Legno di faggio, finiture standard	<p>H: 755 L: 620 P: 480 HS: 455</p> 

Codice del disegno/modello registrato: 008034227-0010

SEDUTA IMBOTTITA 111.02



SEDUTA	SCHIENALE	STRUTTURA	DIMENSIONI (mm)
CAT A	Legno di faggio, finiture standard	Legno di faggio, finiture standard	<p>H: 755 L: 620 P: 480 HS: 475</p> 



Vedi pag. 147 per tessuti e finiture

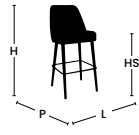
S. E.& O



La Table by Michel Roth, Paris

SGABELLO AMOR AIR 113



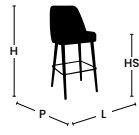
SEDUTA	SCHIENALE	STRUTTURA	DIMENSIONI (mm)
CAT A	CAT A	Legno di faggio, finiture standard	<p>H: 1130 L: 520 P: 580 HS: 760</p> 
Opzione puntali metallici			



SEDIA AMOR A PAG. 60

SGABELLO AMOR 114



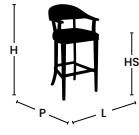
SEDUTA	SCHIENALE	STRUTTURA	DIMENSIONI (mm)
CAT A	CAT A	Legno di faggio, finiture standard	<p>H: 1130 L: 520 P: 580 HS: 760</p> 
Opzione puntali metallici			



SEDIA AMOR A PAG. 62

SGABELLO ASCOT 116



SEDUTA	SCHIENALE	STRUTTURA	DIMENSIONI (mm)
CAT A	CAT A	Legno di faggio, finiture standard	<p>H: 1065 L: 560 P: 540 HS: 800</p> 



SEDIA ASCOT A PAG. 63



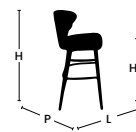
Vedi pag. 147 per tessuti e finiture

S. E. & O

SGABELLO CHARLESTON 118



SEDUTA	SCHIENALE	STRUTTURA	DIMENSIONI (mm)
CAT A	CAT A	Legno di faggio, finiture standard	H: 1030 L: 560 P: 580 HS: 750
Opzione puntali metallici			



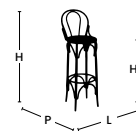
SEDIA CHARLESTON A PAG. 65

SGABELLO CHECKO 119

SEDUTA IN LEGNO 119.01



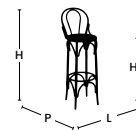
SEDUTA	SCHIENALE	STRUTTURA	DIMENSIONI (mm)
Legno di faggio, finiture standard	Legno di faggio, finiture standard	Legno di faggio, finiture standard	H: 1210 L: 400 P: 500 HS: 800



SEDUTA IMBOTTITA 119.02



SEDUTA	SCHIENALE	STRUTTURA	DIMENSIONI (mm)
CAT A	Legno di faggio, finiture standard	Legno di faggio, finiture standard	H: 120 L: 400 P: 500 HS: 825



SEDIA CHECKO A PAG. 66



Jan, London

S. E.& O

Vedi pag. 147 per tessuti e finiture



Famiglia cosy cult_

La famiglia Cosy Cult comprende due tipologie di sgabelli e una sedia con struttura tubolare in acciaio e seduta imbottita, fantastici se rivestiti in ecopelle o tessuto a contrasto con i colori della struttura. Un'aggiunta di stile al vostro local.





Con un design moderno e minimalista e una silhouette elegante, questa sedia con schienale curvo è tanto chic quanto funzionale.



PRODOTTI IN QUESTA GAMMA:



**SEDIA COSY CULT A
PAG. 69**

Una sedia di design con uno schienale integrato in una struttura in tubolare in acciaio, resistente e di tendenza.



**SGABELLO COSY
CULT STUDIO A
PAG. 93**

Accomodatevi su questo sgabello imbottito e apprezzatene la comodità.



**SGABELLI BAR A
PAG. 93**

Questo sgabello si abbina bene a banconi bar. Può essere realizzato in varie altezze e design per soddisfare le esigenze e preferenze di tutti.



SGABELLO CLOVER 121

SCHIENALE IN RATTAN 121.01



SEDUTA	SCHIENALE	STRUTTURA	DIMENSIONI (mm)
Multistrato di faggio, finiture standard	Rattan e legno di faggio, finiture standard	Legno di faggio, finiture standard	H: 1110 L: 470 P: 480 HS: 780 

SCHIENALE IN RATTAN SEDUTA IMBOTTITA 121.02



SEDUTA	SCHIENALE	STRUTTURA	DIMENSIONI (mm)
CAT A	Rattan e legno di faggio, finiture standard	Legno di faggio, finiture standard	H: 1110 L: 470 P: 480 HS: 800 


SEDUTA IMBOTTITA 121.03



SEDUTA	SCHIENALE	STRUTTURA	DIMENSIONI (mm)
CAT A	Multistrato di faggio, finiture standard	Legno di faggio, finiture standard	H: 1110 L: 470 P: 480 HS: 800 

SEDUTA E SCHIENALE IMBOTTITI 121.04



SEDUTA	SCHIENALE	STRUTTURA	DIMENSIONI (mm)
CAT A	CAT A	Legno di faggio, finiture standard	H: 1110 L: 470 P: 480 HS: 800 

SEDUTA IN LEGNO 121.05



SEDUTA	SCHIENALE	STRUTTURA	DIMENSIONI (mm)
Multistrato di faggio, finiture standard	Multistrato di faggio, finiture standard	Legno di faggio, finiture standard	H: 1110 L: 470 P: 480 HS: 780 



Sedia CLOVER A PAG. 68



POLTRONA LOUNGE CLOVER A PAG. 108



Vedi pag. 147 per tessuti e finiture

S. E. & O



SGABELLO COSY CULT

122



SEDUTA	SCHIENALE	STRUTTURA	DIMENSIONI (mm)
CAT A	CAT A	Tubolare di acciaio verniciato a polveri epossidiche, finiture standard	<p>H: 1050 L: 580 P: 580 HS: 750</p>



SEDIA COSY CULT A PAG. 69

Codice del disegno/modello registrato: 008034227-0008

SGABELLO COSY CULT STUDIO 123



SEDUTA	STRUTTURA	DIMENSIONI (mm)
CAT A	Tubolare di acciaio verniciato a polveri epossidiche	<p>H: 750 L: 580 P: 580 HS: 750</p>



SEDIA COSY CULT A PAG. 69

Codice del disegno/modello registrato: 008034227-0009

SGABELLO DUBAI 124



SEDUTA	SCHIENALE	STRUTTURA	DIMENSIONI (mm)
CAT A	CAT A	Legno di faggio, finiture standard	<p>H: 1100 L: 430 P: 425 HS: 750</p>



SEDIA DUBAI A PAG. 69



Hotel Brooklyn, Manchester

S. E.& O

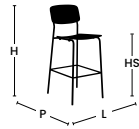
Vedi pag. 147 per tessuti e finiture



SGABELLO DUNE 125

SEDUTA IN LEGNO 125.01



SEDUTA	SCHIENALE	STRUTTURA	DIMENSIONI (mm)
Multistrato di faggio, finiture standard	Multistrato di faggio, finiture standard	Tubolare di acciaio verniciato a polveri epossidiche, finiture standard	<p>H: 1070 L: 520 P: 520 HS: 770</p> 

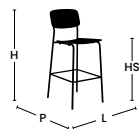


IMPILABILE X 4

Codice del disegno/modello registrato: 008034227-0004

SEDUTA IMBOTTITA 125.02



SEDUTA	SCHIENALE	STRUTTURA	DIMENSIONI (mm)
CAT A	Multistrato di faggio, finiture standard	Tubolare di acciaio verniciato a polveri epossidiche, finiture standard	<p>H: 1070 L: 520 P: 520 HS: 780</p> 

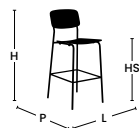


IMPILABILE X 4

SEDUTA E SCHIENALE IMBOTTITI

125.03



SEDUTA	SCHIENALE	STRUTTURA	DIMENSIONI (mm)
CAT A	CAT A	Tubolare di acciaio verniciato a polveri epossidiche, finiture standard	<p>H: 1070 L: 520 P: 520 HS: 780</p> 



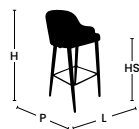
IMPILABILE X 4



SEDIA DUNE A PAG. 70

SGABELLO FIORENZO 126



SEDUTA	SCHIENALE	STRUTTURA	DIMENSIONI (mm)
CAT A	CAT A	Legno di faggio, finiture standard	<p>H: 1030 L: 550 P: 580 HS: 760</p> 
Opzione puntali metallici			



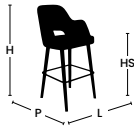
Vedi pag. 147 per tessuti e finiture

S. E. & O



SGABELLO GENEVA AIR 127



SEDUTA	SCHIENALE	STRUTTURA	DIMENSIONI (mm)
CAT A	CAT A	Legno di faggio, finiture standard	H: 1125 L: 560 P: 580 HS: 760 
Opzione puntali metallici			



POLTRONCINA GENEVA AIR A PAG. 71



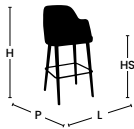
POLTRONCINA GENEVA A PAG. 71



POLTRONA LOUNGE GENEVA LARGE A PAG. 110

SGABELLO GENEVA 128



SEDUTA	SCHIENALE	STRUTTURA	DIMENSIONI (mm)
CAT A	CAT A	Legno di faggio, finiture standard	H: 1125 L: 560 P: 580 HS: 760 
Opzione puntali metallici			



POLTRONCINA GENEVA AIR A PAG. 71



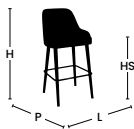
POLTRONCINA GENEVA A PAG. 71



POLTRONA LOUNGE GENEVA LARGE A PAG. 110

SGABELLO GENEVA LOW ARM 129



SEDUTA	SCHIENALE	STRUTTURA	DIMENSIONI (mm)
CAT A	CAT A	Legno di faggio, finiture standard	H: 1120 L: 560 P: 580 HS: 760 
Opzione puntali metallici			



POLTRONCINA GENEVA AIR A PAG. 71



POLTRONA LOUNGE GENEVA LARGE A PAG. 110



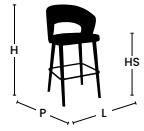
DIVANO GENEVA A PAG. 115



SGABELLO HORIZON AIR 131



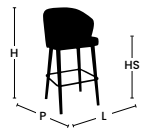
SEDUTA	SCHIENALE	STRUTTURA	DIMENSIONI (mm)
CAT A	CAT A	Legno di faggio, finiture standard	H: 1080 L: 550 P: 580 HS: 760
Opzione puntali metallici			



SGABELLO HORIZON 132



SEDUTA	SCHIENALE	STRUTTURA	DIMENSIONI (mm)
CAT A	CAT A	Legno di faggio, finiture standard	H: 1080 L: 550 P: 580 HS: 760
Opzione puntali metallici			

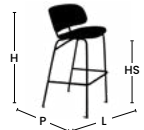


POLTRONCINA HORIZON A PAG. 72

SGABELLO HOBSON



SEDUTA	SCHIENALE	STRUTTURA	DIMENSIONI (mm)
CAT A	CAT A	Tubolare di acciaio verniciato a polveri epossidiche, finiture standard	H: 1060 L: 550 P: 490 HS: 800
Opzione puntali metallici			



SEDIA HOBSON A PAG. 72



All Star Lanes, Westfield



Vedi pag. 147 per tessuti e finiture

S. E.& O



SGABELLO HULA 133

SEDUTA IN LEGNO 133.01



SEDUTA	SCHIENALE	STRUTTURA	DIMENSIONI (mm)
Legno di faggio, finiture standard	Legno di faggio, finiture standard	Legno di faggio, finiture standard	H: 1110 L: 430 P: 500 HS: 800 

SEDUTA IMBOTTITA 133.02



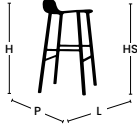
SEDUTA	SCHIENALE	STRUTTURA	DIMENSIONI (mm)
CAT A	Legno di faggio, finiture standard	Legno di faggio, finiture standard	H: 1110 L: 430 P: 500 HS: 830 



SEDIA HULA A PAG. 73

SGABELLO IVAR 134



SEDUTA	SCHIENALE	STRUTTURA	DIMENSIONI (mm)
Multistrato di faggio, finiture standard	Multistrato di faggio, finiture standard	Legno di faggio, finiture standard	H: 860 L: 440 P: 440 HS: 750 



SEDIA IVAR A PAG. 73

SGABELLO LA BOCA 135



SEDUTA	SCHIENALE	STRUTTURA	DIMENSIONI (mm)
CAT A	CAT A	Legno di faggio, finiture standard	H: 1110 L: 500 P: 560 HS: 790 

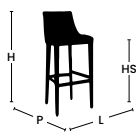


SEDIA LA BOCA A PAG. 77



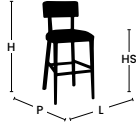
SGABELLO MADISON 136



SEDUTA	SCHIENALE	STRUTTURA	DIMENSIONI (mm)
CAT A	CAT A	Legno di faggio, finiture standard	<p>H: 1060 L: 470 P: 480 HS: 830</p> 

SGABELLO MAME 137



SEDUTA	SCHIENALE	STRUTTURA	DIMENSIONI (mm)
CAT A	CAT A	Legno di faggio, finiture standard	<p>H: 1130 L: 510 P: 530 HS: 750</p> 



SEDIA MAME A PAG. 78

SGABELLO MAYFAIR 138



SEDUTA	SCHIENALE	STRUTTURA	DIMENSIONI (mm)
CAT A	CAT A	Legno di faggio, finiture standard	<p>H: 1130 L: 560 P: 580 HS: 750</p> 

Opzione puntali metallici



POLTRONCINA MAYFAIR A PAG. 78



Vedi pag. 147 per tessuti e finiture

S. E.& O



SGABELLO MEL 139

SEDUTA IN LEGNO 139.01



SEDUTA	SCHIENALE	STRUTTURA	DIMENSIONI (mm)
Multistrato di faggio, finiture standard	Multistrato di faggio, finiture standard	Legno di faggio, finiture standard	<p>H: 1155 L: 525 P: 590 HS: 835</p> 

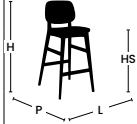
SEDUTA IMBOTTITA 139.02



SEDUTA	SCHIENALE	STRUTTURA	DIMENSIONI (mm)
CAT A	Multistrato di faggio, finiture standard	Legno di faggio, finiture standard	<p>H: 1155 L: 525 P: 590 HS: 850</p> 

SEDUTA E SCHIENALE IMBOTTITI 139.03



SEDUTA	SCHIENALE	STRUTTURA	DIMENSIONI (mm)
CAT A	CAT A	Legno di faggio, finiture standard	<p>H: 1155 L: 525 P: 590 HS: 850</p> 



SGABELLO MEL PAG. 99



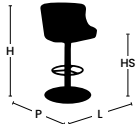
SEDIA MEL A PAG. 79



PANCA MEL A PAG. 132

SGABELLO MEMPHIS 140



SEDUTA	SCHIENALE	STRUTTURA	DIMENSIONI (mm)
CAT A	CAT A	Acciaio verniciato a polveri epossidiche	<p>H: 1080 L: 580 P: 560 HS: 850</p> 

S. E.& O

Vedi pag. 147 per tessuti e finiture



SGABELLO MILANO 141

SEDUTA IN LEGNO 141.01



SEDUTA	SCHIENALE	STRUTTURA	DIMENSIONI (mm)
Legno di faggio, finiture standard	Legno di faggio, finiture standard	Legno di faggio, finiture standard	H: 1100 L: 400 P: 420 HS: 800 

SEDUTA IMBOTTITA 141.02



SEDUTA	SCHIENALE	STRUTTURA	DIMENSIONI (mm)
CAT A	Legno di faggio, finiture standard	Legno di faggio, finiture standard	H: 1100 L: 460 P: 460 HS: 820 



SEDIA MILANO A PAG. 81

SGABELLO PARLOUR STUDIO 142

SEDUTA IN LEGNO 142.01



SEDUTA	STRUTTURA	DIMENSIONI (mm)
Legno di faggio, finiture standard	Legno di faggio, finiture standard	H: 800 L: 410 P: 380 HS: 800 

SEDUTA IMBOTTITA 142.02



SEDUTA	STRUTTURA	DIMENSIONI (mm)
CAT A	Legno di faggio, finiture standard	H: 830 L: 410 P: 380 HS: 830 



Vedi pag. 147 per tessuti e finiture

S. E. & O



SGABELLO REGENT 143



SEDUTA	SCHIENALE	STRUTTURA	DIMENSIONI (mm)
CAT A	CAT A	Legno di faggio, finiture standard	<p>H: 1100 L: 480 P: 480 HS: 820</p> 



S. E.& O

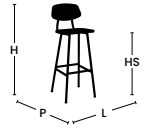
Vedi pag. 147 per tessuti e finiture



SGABELLO TAGG 145

SEDUTA IN LEGNO 145.01

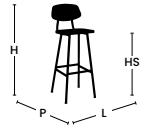


SEDUTA	SCHIENALE	STRUTTURA	DIMENSIONI (mm)
Legno di faggio, finiture standard	Legno di faggio, finiture standard	Acciaio verniciata a polveri epossidiche, finiture standard	H: 1150 L: 460 P: 490 HS: 850 

Codice del disegno/modello registrato: 009087620-0006

SEDUTA IMBOTTITA 145.02

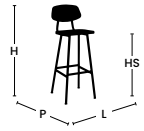


SEDUTA	SCHIENALE	STRUTTURA	DIMENSIONI (mm)
CAT A	Legno di faggio, finiture standard	Acciaio verniciata a polveri epossidiche, finiture standard	H: 1150 L: 460 P: 490 HS: 870 

SEDUTA E SCHIENALE IMBOTTITI

145.03



SEDUTA	SCHIENALE	STRUTTURA	DIMENSIONI (mm)
CAT A	CAT A	Acciaio verniciata a polveri epossidiche, finiture standard	H: 1150 L: 460 P: 490 HS: 870 



SGABELLO TAGG STUDIO A PAG. 103



SEDIA TAGG A PAG. 85



Vedi pag. 147 per tessuti e finiture

S. E.& O



SGABELLO TAGG STUDIO

146

SEDUTA IN LEGNO 146.01



SEDUTA	STRUTTURA	DIMENSIONI (mm)
Legno di faggio, finiture standard	Acciaio verniciata a polveri epossidiche, finiture standard	<p>H: 760 L: 377 P: 410 HS: 760</p>

Codice del disegno/modello registrato: 009087620-0007

SEDUTA IMBOTTITA 146.02



SEDUTA	STRUTTURA	DIMENSIONI (mm)
CAT A	Acciaio verniciata a polveri epossidiche, finiture standard	<p>H: 775 L: 377 P: 410 HS: 775</p>



SGABELLO TAGG A PAG. 102



SEDIA TAGG A PAG. 85

SGABELLO TRATTORIA

147



SEDUTA	SCHIENALE	STRUTTURA	DIMENSIONI (mm)
Legno di faggio, finiture standard	Legno di faggio, finiture standard	Legno di faggio, finiture standard	<p>H: 1060 L: 400 P: 400 HS: 800</p>



SEDIA TRATTORIA A PAG. 86

S. E.& O

Vedi pag. 147 per tessuti e finiture



Famiglia battersea

*Il classico incontra il moderno. Abbiamo mantenuto il design intramontabile
Chesterfield adattandolo al 21esimo secolo.*

Design Hub, London



PRODOTTI IN QUESTA GAMMA:



**POLTRONA BATTERSEA
PAG. 107**

Poltrona in stile Chesterfield. Piedini in legno disponibili nelle tinte standard.



**DIVANO BATTERSEA-DUE
POSTI A PAG. 114**

Divano in stile Chesterfield. Piedini in legno disponibili nelle tinte standard.



**DIVANO BATTERSEA-TRE
POSTI A PAG. 114**

Divano in stile Chesterfield. Piedini in legno disponibili nelle tinte standard.



**DIVANO MODULARE
BATTERSEA PAG. 122**

Il divano modulare Battersea combina unità diverse per creare la configurazione perfetta per il vostro spazio, mantenendo il look classico del Chesterfield.



**IMBOTTITURA SPessa
E DI QUALITÀ**

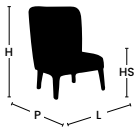
**STRUTTURA IN LEGNO
PROGETTATA PER RESISTERE
NEL TEMPO**



POLTRONA LOUNGE ALBERTO

148



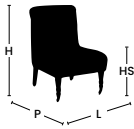
SEDUTA	SCHIENALE	STRUTTURA	DIMENSIONI (mm)
CAT A	CAT A	Legno di faggio, finiture standard	H: 1000 L: 800 P: 730 HS: 400 

Codice del disegno/modello registrato: 009087620-0001

POLTRONA LOUNGE ARKANSAS

149

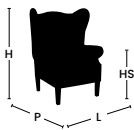


SEDUTA	SCHIENALE	STRUTTURA	DIMENSIONI (mm)
CAT A	CAT A	Legno di faggio, finiture standard	H: 855 L: 650 P: 760 HS: 435 

POLTRONA LOUNGE BATH

150



SEDUTA	SCHIENALE	STRUTTURA	DIMENSIONI (mm)
CAT A	CAT A	Legno di faggio, finiture standard	H: 1060 L: 840 P: 800 HS: 440 



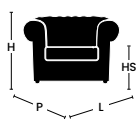
Vedi pag. 147 per tessuti e finiture

S. E.& O



**POLTRONA LOUNGE
BATTERSEA 151**

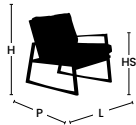



SEDUTA	SCHIENALE	STRUTTURA	DIMENSIONI (mm)
CAT A	CAT A	Legno di faggio, finiture standard	<p>H: 730 L: 1040 P: 920 HS: 440</p> 

 **DIVANO DUE POSTI A PAG. 114**
 **DIVANO TRE POSTI A PAG. 114**
 **BATTERSEA MODULAR A PAG. 122**

**POLTRONA LOUNGE
BROOKLYN 152**




SEDUTA	SCHIENALE	STRUTTURA	DIMENSIONI (mm)
CAT A	CAT A	Legno di faggio, finiture standard	<p>H: 790 L: 730 P: 840 HS: 450</p> 



S. E.& O


Vedi pag. 147 per tessuti e finiture



POLTRONA LOUNGE CLOVER 153

SCHIENALE IN RATTAN 153.01



SEDUTA	SCHIENALE	STRUTTURA	DIMENSIONI (mm)
Multistrato di faggio, finiture standard	Rattan e legno di faggio, finiture standard	Legno di faggio, finiture standard	H: 550 L: 650 P: 670 HS: 410 

Codice del disegno/modello registrato: 009078652-0005


SCHIENALE RATTAN E SEDUTA IMBOTTITA 153.02



SEDUTA	SCHIENALE	STRUTTURA	DIMENSIONI (mm)
CAT A	Rattan e legno di faggio, finiture standard	Legno di faggio, finiture standard	H: 550 L: 650 P: 670 HS: 415 

SEDUTA E SCHIENALE IMBOTTITI 153.03



SEDUTA	SCHIENALE	STRUTTURA	DIMENSIONI (mm)
CAT A	CAT A	Legno di faggio, finiture standard	H: 550 L: 650 P: 670 HS: 415 

SEDUTA IN LEGNO 153.04



SEDUTA	SCHIENALE	STRUTTURA	DIMENSIONI (mm)
Multistrato di faggio, finiture standard	Multistrato di faggio, finiture standard	Legno di faggio, finiture standard	H: 550 L: 650 P: 670 HS: 410 



SGABELLO CLOVER A PAG. 92



SEDIA CLOVER A PAG. 68



POLTRONA LOUNGE CLOVER A PAG. 108



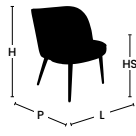
Vedi pag. 147 per tessuti e finiture

S. E. & O



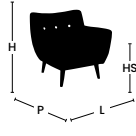
SEDIA LOUNGE COLOMBIA
154



SEDUTA	SCHIENALE	STRUTTURA	DIMENSIONI (mm)
CAT A	CAT A	Legno di faggio, finiture standard	<p>H: 710 L: 650 P: 740 HS: 400</p> 
Opzione puntali metallici			

POLTRONA LOUNGE COMPTON 155



SEDUTA	SCHIENALE	STRUTTURA	DIMENSIONI (mm)
CAT A	CAT A	Legno di faggio, finiture standard	<p>H: 815 L: 870 P: 810 HS: 450</p> 



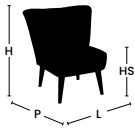
DIVANO COMPTON A PAG. 114



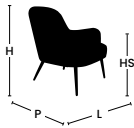
POLTRONA LOUNGE DENMAN

157



SEDUTA	SCHIENALE	STRUTTURA	DIMENSIONI (mm)
CAT A	CAT A	Legno di faggio, finiture standard	H: 820 L: 720 P: 695 HS: 440 

POLTRONA LOUNGE GENEVA LARGE 158

SEDUTA	SCHIENALE	STRUTTURA	DIMENSIONI (mm)
CAT A	CAT A	Legno di faggio, finiture standard	H: 870 L: 640 P: 790 HS: 410 



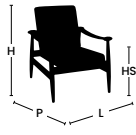
Vedi pag. 147 per tessuti e finiture

S. E.& O



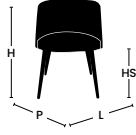
**POLTRONA LOUNGE
GREENWICH 159**



SEDUTA	SCHIENALE	STRUTTURA	DIMENSIONI (mm)
CAT A	CAT A	Legno di faggio, finiture standard	<p>H: 810 L: 750 P: 770 HS: 410</p> 

**POLTRONA LOUNGE
HAYWARD 161**




SEDUTA	SCHIENALE	STRUTTURA	DIMENSIONI (mm)
CAT A	CAT A	Legno di faggio, finiture standard	<p>H: 800 L: 730 P: 830 HS: 410</p> 



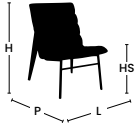
S. E. & O

Vedi pag. 147 per tessuti e finiture



POLTRONA LOUNGE KITE 162



SEDUTA	SCHIENALE	STRUTTURA	DIMENSIONI (mm)
CAT A	CAT A	Acciaio verniciato a polveri epossidiche, finiture Ral standard	H: 820 L: 550 P: 780 HS: 400 



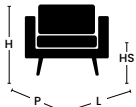
SEDDIA KITE A PAG. 77

Codice del disegno/modello registrato: 008034227-0008

POLTRONA LOUNGE KORAL


163



SEDUTA	SCHIENALE	STRUTTURA	DIMENSIONI (mm)
CAT A	CAT A	Legno di faggio, finiture standard	H: 760 L: 820 P: 860 HS: 450 



KORAL DUE POSTI A PAG. 118

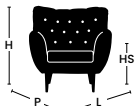


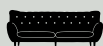
KORAL TRE POSTI A PAG. 118

POLTRONA LOUNGE LOGAN

164



SEDUTA	SCHIENALE	STRUTTURA	DIMENSIONI (mm)
CAT A	CAT A	Legno di faggio, finiture standard	H: 880 L: 850 P: 850 HS: 470 



LOGAN TRE POSTI PAG. 118




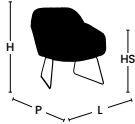
Vedi pag. 147 per tessuti e finiture

S. E.& O



POLTRONA LOUNGE LØKKEN


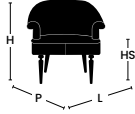
165


SEDUTA	SCHIENALE	STRUTTURA	DIMENSIONI (mm)
	CAT A	Acciaio verniciato a polveri epossidiche, finiture Ral standard	H: 740 L: 670 P: 740 HS: 400 

Codice del disegno/modello registrato: 008034227-0008

POLTRONA LOUNGE LONGLEAT


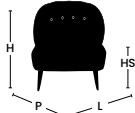
166


SEDUTA	SCHIENALE	STRUTTURA	DIMENSIONI (mm)
	CAT A	Legno di faggio, finiture standard	H: 870 L: 800 P: 800 HS: 470 

 DIVANO LONGLEAT DUE POSTI A PAG. 119

POLTRONA LOUNGE VERSAILLES

167

SEDUTA	SCHIENALE	STRUTTURA	DIMENSIONI (mm)
	CAT A	Legno di faggio, finiture standard	H: 720 L: 770 P: 730 HS: 420 

 DIVANO VERSAILLES A PAG. 119



DIVANO BATTERSEA 168

DUE POSTI 168.01



SEDUTA	SCHIENALE	STRUTTURA	DIMENSIONI (mm)
CAT A	CAT A	Legno di faggio, finiture standard	<p>H: 730 L: 1500 P: 920 HS: 440</p> 



TRE POSTI 168.02



SEDUTA	SCHIENALE	STRUTTURA	DIMENSIONI (mm)
CAT A	CAT A	Legno di faggio, finiture standard	<p>H: 730 L: 1960 P: 920 HS: 440</p> 



POLTRONA LOUNGE BATTERSEA A PAG. 107



BATTERSEA MODULAR A PAG. 122

DIVANO COMPTON 169



SEDUTA	SCHIENALE	STRUTTURA	DIMENSIONI (mm)
CAT A	CAT A	Legno di faggio, finiture standard	<p>H: 815 L: 1750 P: 810 HS: 450</p> 



POLTRONA LOUNGE COMPTON A PAG. 109



Vedi pag. 147 per tessuti e finiture

S. E. & O



DIVANO GENEVA 170

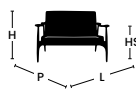


SEDUTA	SCHIENALE	STRUTTURA	DIMENSIONI (mm)
CAT A	CAT A	Legno di faggio, finiture standard	<p>H: 910 L: 1210 P: 680 HS: 480</p> 

 POLTRONCINA GENEVA LOW A PAG. 71
  SGABELLO GENEVA A PAG. 95
  SEDIA GENEVA LOW A PAG. 71

DIVANO GREENWICH 171



SEDUTA	SCHIENALE	STRUTTURA	DIMENSIONI (mm)
CAT A	CAT A	Legno di faggio, finiture standard	<p>H: 810 L: 1400 P: 770 HS: 410</p> 

 POLTRONA LOUNGE GREENWICH A PAG. 111



Wind, Roma

S. E.& O

Vedi pag. 147 per tessuti e finiture



Famiglia koral_



Design Hub, London

π ο ρ



La famiglia Koral ha un design elegante e senza tempo, perfetto per qualsiasi lounge o lobby di hotel. I cuscini sono imbottiti con schiuma ad alta densità che assicura la massima comodità. Contemporaneo e comodo!

PRODOTTI IN QUESTA GAMMA:



POLTRONA A PAG. 112



DIVANO A DUE O TRE POSTI A PAG. 118

Questa poltrona è disponibile nell'opzione con cuscino bottonato.

Questo divano con i suoi due cuscini cilindrici e con le linee essenziali apparirà elegante in ogni contesto.



DIVANO KORAL 172

DUE POSTI 172.01



SEDUTA	SCHIENALE	STRUTTURA	DIMENSIONI (mm)
CAT A	CAT A	Legno di faggio, finiture standard	H: 760 L: 1800 P: 880 HS: 450 

TRE POSTI 172.02



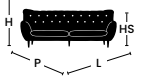
SEDUTA	SCHIENALE	STRUTTURA	DIMENSIONI (mm)
CAT A	CAT A	Legno di faggio, finiture standard	H: 760 L: 2200 P: 880 HS: 450 



POLTRONA LOUNGE KORAL A PAG. 112

DIVANO LOGAN 173



SEDUTA	SCHIENALE	STRUTTURA	DIMENSIONI (mm)
CAT A	CAT A	Legno di faggio, finiture standard	H: 880 L: 2150 P: 850 HS: 470 



POLTRONA LOUNGE LOGAN A PAG. 112



Vedi pag. 147 per tessuti e finiture

S. E. & O



DIVANO LONGLEAT 174



SEDUTA	SCHIENALE	STRUTTURA	DIMENSIONI (mm)
CAT A	CAT A	Legno di faggio, finiture standard	<p>H: 870 L: 1600 P: 800 HS: 470</p>



POLTRONA LOUNGE LONGLEAT A PAG. 113

DIVANO VERSAILLES 176



SEDUTA	SCHIENALE	STRUTTURA	DIMENSIONI (mm)
CAT A	CAT A	Legno di faggio, finiture standard	<p>H: 720 L: 1300 P: 730 HS: 420</p>



VERSAILLES LOUNGE CHAIR A PAG. 113



Co Space, Stevenage

S. E.& O

Vedi pag. 147 per tessuti e finiture



Table Place Chairs

Divani modulari_

Disponibili in diverse forme

Courier Live, London



PRODOTTI IN QUESTA GAMMA:



BOHO MODULAR
A PAG. 124

Divano modulare componibile da interno, imbottito in poliuretano espanso con cuciture a vista.



BLOK MODULAR
A PAG. 123

Divano modulare componibile da interno, imbottito in poliuretano espanso con coda di topo a vista.



BATTERSEA MODULAR
A PAG. 122

Divano modulare componibile in stile chesterfield, imbottito in poliuretano espanso.



SEDUTA MODULARE
ADATTA PER ESTERNI



CONFIGURATORE
ALL'AVANGUARDIA

Interagisci con le sedute modulari in tempo reale.



Vedi pag. 147 per tessuti e finiture


S. E. & O

BATTERSEA MODULAR 177



ANGOLO ESTERNO 177.01

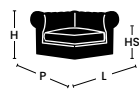


SEDUTA	SCHIENALE	PIEDINI	DIMENSIONI (mm)
CAT A	CAT A	Legno di faggio, finiture standard	H: 800 L: 900 P: 900 HS: 470 

Codice del disegno/modello registrato: 008840730-0001

ANGOLO INTERNO 177.02




SEDUTA	SCHIENALE	PIEDINI	DIMENSIONI (mm)
CAT A	CAT A	Legno di faggio, finiture standard	H: 800 L: 900 P: 900 HS: 470 

Codice del disegno/modello registrato: 008840730-0002

UN POSTO 177.03

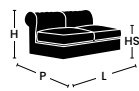


SEDUTA	SCHIENALE	PIEDINI	DIMENSIONI (mm)
CAT A	CAT A	Legno di faggio, finiture standard	H: 810 L: 600 P: 900 HS: 490 

Codice del disegno/modello registrato: 008840730-0003

DUE POSTI 177.04



SEDUTA	SCHIENALE	PIEDINI	DIMENSIONI (mm)
CAT A	CAT A	Legno di faggio, finiture standard	H: 810 L: 1200 P: 900 HS: 490 



POLTRONA LOUNGE
BATTERSEA A PAG. 107



DIVANO BATTERSEA | 2
POSTI A PAG. 114



DIVANO BATTERSEA |
3 POSTI A PAG. 114

Codice del disegno/modello
registrato: 009078652-0010



Vedi pag. 147 per tessuti e finiture

S. E. & O

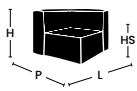


DISPONIBILE CON
ALIMENTAZIONE ELETTRICA
A RICHIESTA



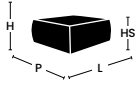
D'ANGLE 178.01



SEDUTA	SCHIENALE	PIEDINI	DIMENSIONI (mm)
CAT A	CAT A	Legno di faggio, finiture standard	H: 735 L: 900 P: 900 HS: 400 


POUF 178.02



SEDUTA	SCHIENALE	PIEDINI	DIMENSIONI (mm)
CAT A	CAT A	Legno di faggio, finiture standard	H: 400 L: 900 P: 900 HS: 400 

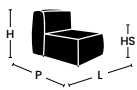
POUF LARGE 178.03



SEDUTA	SCHIENALE	PIEDINI	DIMENSIONI (mm)
CAT A	CAT A	Legno di faggio, finiture standard	H: 400 L: 1550 P: 1550 HS: 400 

UN POSTO 178.04



SEDUTA	SCHIENALE	PIEDINI	DIMENSIONI (mm)
CAT A	CAT A	Legno di faggio, finiture standard	H: 735 L: 650 P: 900 HS: 400 

S. E.& O

Vedi pag. 147 per tessuti e finiture



BOHO MODULAR 179



DISPONIBILE CON
ALIMENTAZIONE ELETTRICA
A RICHIESTA



CHAISE LOUNGE 179.01



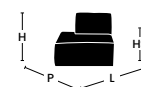
SEDUTA	SCHIENALE	PIEDINI	DIMENSIONI (mm)
CAT A	CAT A	Legno di faggio, finiture standard	H: 710 L: 930 P: 1230 HS: 450



ANGOLO SINISTRO 179.02



SEDUTA	SCHIENALE	PIEDINI	DIMENSIONI (mm)
CAT A	CAT A	Legno di faggio, finiture standard	H: 710 L: 930 P: 930 HS: 450



POUF 179.03



SEDUTA	SCHIENALE	PIEDINI	DIMENSIONI (mm)
CAT A	CAT A	Legno di faggio, finiture standard	H: 450 L: 930 P: 930 HS: 450



Vedi pag. 147 per tessuti e finiture

S. E. & O



ANGOLO DESTRO 179.04



SEDUTA	SCHIENALE	PIEDINI	DIMENSIONI (mm)
CAT A	CAT A	Hêtre, dans n'importe quelle finition standard	H: 710 L: 930 P: 930 HS: 450



UN POSTO 179.05



SEDUTA	SCHIENALE	PIEDINI	DIMENSIONI (mm)
CAT A	CAT A	Legno di faggio, finiture standard	H: 710 L: 930 P: 930 HS: 450



CREATE LA VOSTRA CONFIGURAZIONE

BOHO MODULAR SOFA

SPECIFICATION
UPHOLSTERY: JAFFA, DIVERSITY

CONTROLS

ZOOM

— [Slider] +

◀ ▶ ↺ [Color Swatches]

Save Image Reset

POWERED BY MOOD

↑

UPHOLSTERY

FILTER BY COLOURS		FILTER BY RANGE			FILTER BY MATERIAL			FILTER BY CAT		FILTER BY CERTIFICATION	
ALL	DIVERSITY	EMOTION	EXPLORE	INFUSION	JOURNAL	MOMENTUM	PATTERNISTAS	REVIVAL	TRADITION	VITALITY	
LIZARD DIVERSITY	SEAWEED DIVERSITY	CORN DIVERSITY	CANARY DIVERSITY	SUN DIVERSITY	CLEMENTINE DIVERSITY	JAFFA DIVERSITY	RHUBARB DIVERSITY	BERGEN DIVERSITY	MULLED WINE DIVERSITY		



Table Place Chairs

Panche modulari_



Flora, Tivoli

Fotografia: Alessandro Catania

PRODOTTI IN QUESTA GAMMA:



PANCA MODULARE
CAPITAL A **PAG. 128**

Panca modulare da interno
imbottita in poliuretano espanso
con schienale in stile capitonnè.



PANCA MODULARE
LONDON A **PAG. 129**

Panca modulare da interno
imbottita in poliuretano espanso
con schienale a coste verticali.



PANCA MODULARE
PARIS A **PAG. 130**

Panca modulare da interno
imbottita in poliuretano espanso
con schienale a coste orizzontali.



PANCA MODULARE POD A
PAG. 131

Panca modulare da interno
imbottita in poliuretano espanso
con schienale liscio.



CONFIGURATORE
ALL'AVANGUARDIA

Interagisci con la panca
modulare in tempo reale.



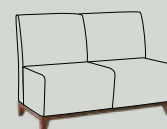
DISPONIBILE CON
ALIMENTAZIONE
ELETTRICA A RICHIESTA



BASI DISPONIBILI:



Zoccolo

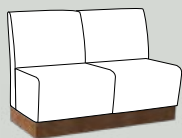


Piedi

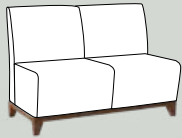


PANCA CAPITAL 182

BASI DISPONIBILI:



Zoccolo



Piedini



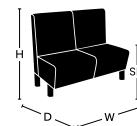
DISPONIBILE CON
ALIMENTAZIONE
ELETTRICA A
RICHIESTA



1600 182.01



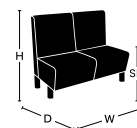
SEDUTA E SCHIENALE	STRUTTURA	DIMENSIONI (mm)
CAT A	Zoccolo in laminato standard	H: 1000 L: 1600 P: 650 HS: 475



1200 182.02



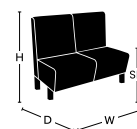
SEDUTA E SCHIENALE	STRUTTURA	DIMENSIONI (mm)
CAT A	Zoccolo in laminato standard	H: 1000 L: 1200 P: 650 HS: 475



650 (ANGOLO) 182.03



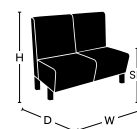
SEDUTA E SCHIENALE	STRUTTURA	DIMENSIONI (mm)
CAT A	Zoccolo in laminato standard	H: 1000 L: 650 P: 650 HS: 475



600 182.04



SEDUTA E SCHIENALE	STRUTTURA	DIMENSIONI (mm)
CAT A	Zoccolo in laminato standard	H: 1000 L: 600 P: 650 HS: 475

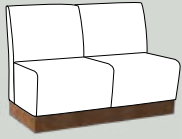


Vedi pag. 147 per tessuti e finiture

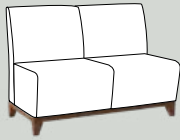
S. E. & O

PANCA LONDON 183

BASI DISPONIBILI:



Zoccolo



Piedini



DISPONIBILE CON
ALIMENTAZIONE
ELETTRICA A
RICHIESTA



1600 183.01



SEDUTA E SCHIENALE	STRUTTURA	DIMENSIONI (mm)
CAT A	Zoccolo in laminato standard	<p>H: 1000 L: 1600 P: 650 HS: 475</p>

1200 183.02



SEDUTA E SCHIENALE	STRUTTURA	DIMENSIONI (mm)
CAT A	Zoccolo in laminato standard	<p>H: 1000 L: 1200 P: 650 HS: 475</p>

650 (ANGOLO) 183.03



SEDUTA E SCHIENALE	STRUTTURA	DIMENSIONI (mm)
CAT A	Zoccolo in laminato standard	<p>H: 1000 L: 650 P: 650 HS: 475</p>

600 183.04



SEDUTA E SCHIENALE	STRUTTURA	DIMENSIONI (mm)
CAT A	Zoccolo in laminato standard	<p>H: 1000 L: 600 P: 650 HS: 475</p>

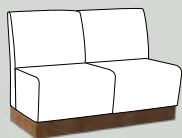
S. E.& O

Vedi pag. 147 per tessuti e finiture

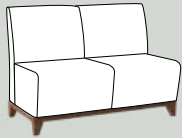


PANCA PARIS 184

BASI DISPONIBILI:



Zoccolo



Piedini



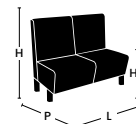
DISPONIBILE CON
ALIMENTAZIONE
ELETTRICA A
RICHIESTA



1600 184.01



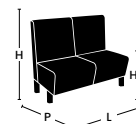
SEDUTA E SCHIENALE	STRUTTURA	DIMENSIONI (mm)
CAT A	Zoccolo in laminato standard	H: 1000 L: 1600 P: 650 HS: 475



1200 184.02



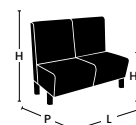
SEDUTA E SCHIENALE	STRUTTURA	DIMENSIONI (mm)
CAT A	Zoccolo in laminato standard	H: 1000 L: 1200 P: 650 HS: 475



650 (ANGOLO) 184.03



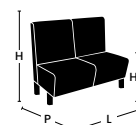
SEDUTA E SCHIENALE	STRUTTURA	DIMENSIONI (mm)
CAT A	Zoccolo in laminato standard	H: 1000 L: 650 P: 650 HS: 475



600 184.04



SEDUTA E SCHIENALE	STRUTTURA	DIMENSIONI (mm)
CAT A	Zoccolo in laminato standard	H: 1000 L: 600 P: 650 HS: 475



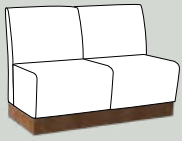
Vedi pag. 147 per tessuti e finiture

S. E. & O

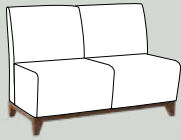


PANCA POD 185

BASI DISPONIBILI:



Zoccolo



Piedi



DISPONIBILE CON
ALIMENTAZIONE
ELETTRICA A
RICHIESTA



1600 185.01



SEDUTA E SCHIENALE	STRUTTURA	DIMENSIONI (mm)
CAT A	Zoccolo in laminato standard	H: 1000 L: 1600 P: 650 HS: 475 

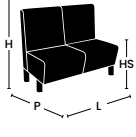
1200 185.02



SEDUTA E SCHIENALE	STRUTTURA	DIMENSIONI (mm)
CAT A	Zoccolo in laminato standard	H: 1000 L: 1200 P: 650 HS: 475 

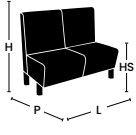
650 (ANGOLO) 185.03



SEDUTA E SCHIENALE	STRUTTURA	DIMENSIONI (mm)
CAT A	Zoccolo in laminato standard	H: 1000 L: 650 P: 650 HS: 475 

600 185.04



SEDUTA E SCHIENALE	STRUTTURA	DIMENSIONI (mm)
CAT A	Zoccolo in laminato standard	H: 1000 L: 600 P: 650 HS: 475 

S. E.& O

Vedi pag. 147 per tessuti e finiture

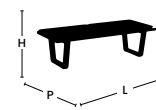


PANCA CO-CREATE 186

DUE POSTI 186.01



SEDUTA	STRUTTURA	DIMENSIONI (mm)
CAT A	Acciaio verniciato a polveri epossidiche disponibile nelle finiture RAL	H: 440 L: 1200 P: 450 HS: 440

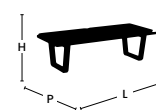


Codice del disegno/modello registrato: 009087620-0002

TRE POSTI 186.02



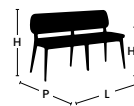
SEDUTA	STRUTTURA	DIMENSIONI (mm)
CAT A	Acciaio verniciato a polveri epossidiche disponibile nelle finiture RAL	H: 440 L: 1600 P: 450 HS: 440



PANCA MEL 187



SEDUTA	SCHIENALE	STRUTTURA	DIMENSIONI (mm)
CAT A	Multistrato di faggio, finiture standard	Legno di faggio, finiture standard	H: 780 L: 1200 P: 510 HS: 490



SEDIA MEL A PAG. 79



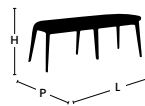
SGABELLO MEL A PAG. 99

Codice del disegno/modello registrato: 009087620-0003

PANCA MELANIE 188



SEDUTA	STRUTTURA	DIMENSIONI (mm)
CAT A	Legno di faggio, finiture standard	H: 490 L: 1200 P: 510 HS: 490



Codice del disegno/modello registrato: 009087620-0004



Vedi pag. 147 per tessuti e finiture

S. E. & O

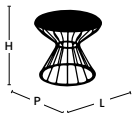
π ρ κ



All Star Lanes, London

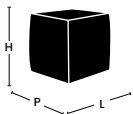
SGABELLO BLACKPOOL LOW 192



SEDUTA	STRUTTURA	DIMENSIONI (mm)
CAT A	Acciaio verniciato a polveri epossidiche nelle finiture RAL	H: 400 L: 430 P: 430 

POUF CUBE 193



SEDUTA	STRUTTURA	DIMENSIONI (mm)
CAT A	Piedini in pvc	H: 460 L: 460 P: 460 HS: 460 



Vedi pag. 147 per tessuti e finiture

S. E.& O



POUF CYLINDER 194

SMALL 194.01

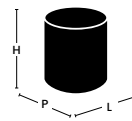


SEDUTA

DIMENSIONI (mm)

CAT A

H: 460
L: 400
P: 400



LARGE 194.02

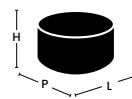


SEDUTA

DIMENSIONI (mm)

CAT A

H: 460
L: 780
P: 780



POUF HEX 195

SMALL 195.01

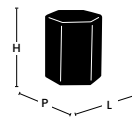


SEDUTA

DIMENSIONI (mm)

CAT A

H: 460
L: 450
P: 450



LARGE 195.02

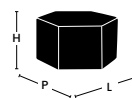


SEDUTA

DIMENSIONI (mm)

CAT A

H: 460
L: 780
P: 780



POUF LUCK 196

SEDUTA	DIMENSIONI (mm)
CAT A	<p>H: 450 L: 370 P: 370</p>

Codice del disegno/modello registrato: 009078652-0003

**POUF SONATA 198**

SEDUTA	STRUTTURA	DIMENSIONI (mm)
CAT A	Basamento effetto ottone.	<p>H: 450 L: 380 P: 380 HS: 450</p>



Vedi pag. 147 per tessuti e finiture

S. E. & O

Π Ο Η

Hotel Brooklyn, Manchester



Co-Space, Stevenage

Π Ο Η



Sedute da esterno P.140

POLTRONCINA CLARKSON SRT 201

METALLO 201.01



SEDUTA

Acciaio verniciato a polveri epossidiche nelle finiture RAL.

SCHIENALE

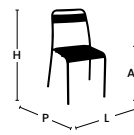
Acciaio verniciato a polveri epossidiche nelle finiture RAL.

STRUTTURA

Acciaio verniciato a polveri epossidiche nelle finiture RAL.

DIMENSIONI (mm)

H: 830
L: 575
P: 520
AS: 455



CORDA 201.02



SEDUTA

Corda

SCHIENALE

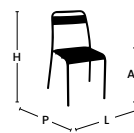
Corda

STRUTTURA

Acciaio verniciato a polveri epossidiche nelle finiture RAL.

DIMENSIONI (mm)

H: 830
L: 575
P: 520
AS: 455



LEGNO 201.03



SEDUTA

Legno Iroko, finitura naturale

SCHIENALE

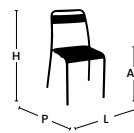
Legno Iroko, finitura naturale

STRUTTURA

Acciaio verniciato a polveri epossidiche nelle finiture RAL.

DIMENSIONI (mm)

H: 830
L: 575
P: 520
AS: 455



IMPILABILE X 4



SGABELLO CLARKSON SRT
A PAG. 143



SEDIA CLARKSON SRT
A PAG. 141



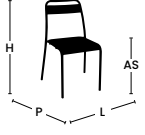
Vedi pag. 147 per tessuti e finiture

S. E. & O

SEDIA CLARKSON SRT 202

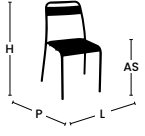
METALLO 202.01



SEDUTA	SCHIENALE	STRUTTURA	DIMENSIONI (mm)
Acciaio verniciato a polveri epossidiche nelle finiture RAL.	Acciaio verniciato a polveri epossidiche nelle finiture RAL.	Acciaio verniciato a polveri epossidiche nelle finiture RAL.	H: 820 L: 500 P: 490 AS: 455 

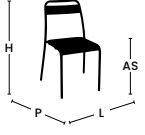
CORDA 202.02



SEDUTA	SCHIENALE	STRUTTURA	DIMENSIONI (mm)
Corda	Corda	Acciaio verniciato a polveri epossidiche nelle finiture RAL.	H: 830 L: 515 P: 520 AS: 455 

LEGNO 202.03



SEDUTA	SCHIENALE	STRUTTURA	DIMENSIONI (mm)
Legno Iroko, finitura naturale	Legno Iroko, finitura naturale	Acciaio verniciato a polveri epossidiche nelle finiture RAL.	H: 830 L: 515 P: 520 AS: 455 

SEDUTE DA ESTERNO



IMPILABILE X 6



SGABELLO CLARKSON SRT
A PAG. 143



POLTRONCINA CLARKSON SRT
A PAG. 140



Clarkson Armchair, Barbican

S. E. & O

Vedi pag. 147 per tessuti e finiture



POLTRONCINA MODA 203



SEDUTA	SCHIENALE	STRUTTURA	DIMENSIONI (mm)
Acciaio verniciato a polveri epossidiche nelle finiture RAL.	Acciaio verniciato a polveri epossidiche nelle finiture RAL.	Acciaio verniciato a polveri epossidiche nelle finiture RAL.	<p>H: 755 L: 575 P: 510 AS: 450</p>



IMPILABILE X 4



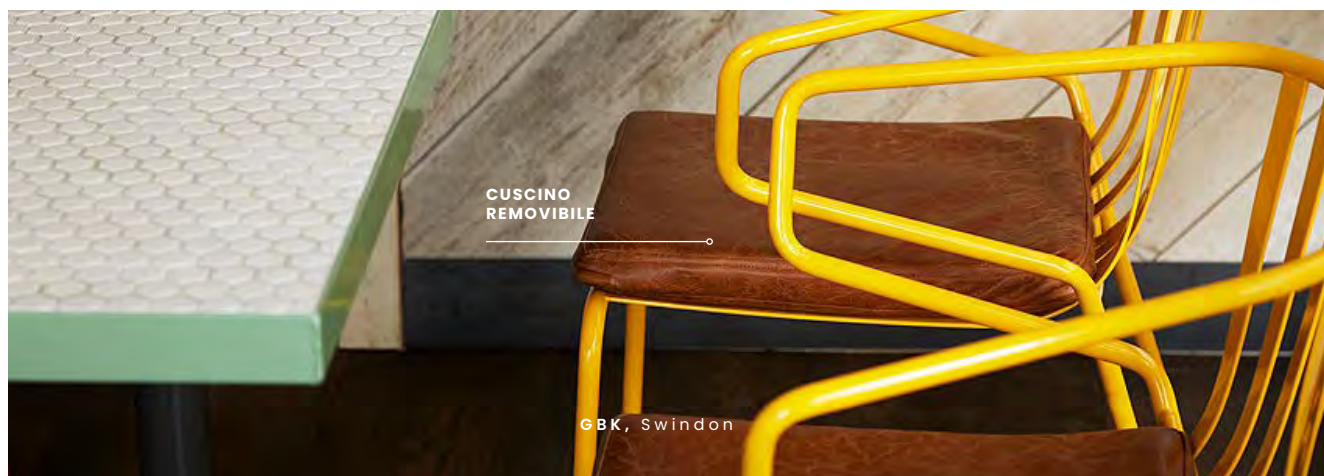
CUSCINO 203.01



RIVESTIMENTO	DIMENSIONI (mm)
CAT A	<p>H: 50 L: 375 P: 390</p>



IMPILABILE X 4



Vedi pag. 147 per tessuti e finiture

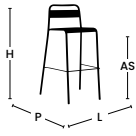
S. E.& O



SGABELLO CLARKSON SRT 205

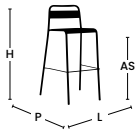
METALLO 205.01



SEDUTA	SCHIENALE	STRUTTURA	DIMENSIONI (mm)
Acciaio verniciato a polveri epossidiche nelle finiture RAL.	Acciaio verniciato a polveri epossidiche nelle finiture RAL.	Acciaio verniciato a polveri epossidiche nelle finiture RAL.	H: 1020 L: 520 P: 570 AS: 780 

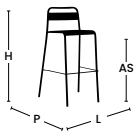
CORDA 205.02



SEDUTA	SCHIENALE	STRUTTURA	DIMENSIONI (mm)
Corda	Corda	Acciaio verniciato a polveri epossidiche nelle finiture RAL.	H: 1020 L: 520 P: 570 AS: 780 

LEGNO 205.03



SEDUTA	SCHIENALE	STRUTTURA	DIMENSIONI (mm)
Legno Iroko, finitura naturale	Legno Iroko, finitura naturale	Acciaio verniciato a polveri epossidiche nelle finiture RAL.	H: 1020 L: 520 P: 570 AS: 790 



IMPILABILE X 4



SEDIA CLARKSON SRT
A PAG. 141



POLTRONCINA CLARKSON SRT
A PAG. 140



PLATFORM MODULAR 207

SEDUTE DA ESTERNO




ADATTO PER ESTERNI



SEDUTA SINGOLA 207.01



SEDUTA	SCHIENALE	STRUTTURA	DIMENSIONI (mm)
CAT A	CAT A	Legno di rovere e acciaio, disponibile nelle finiture RAL.	H: 780 L: 1030 P: 820 AS: 360 


DUE POSTI 207.02



SEDUTA	SCHIENALE	STRUTTURA	DIMENSIONI (mm)
CAT A	CAT A	Legno di rovere e acciaio, disponibile nelle finiture RAL.	H: 780 L: 1730 P: 820 AS: 360 


TRE POSTI 207.03



SEDUTA	SCHIENALE	STRUTTURA	DIMENSIONI (mm)
CAT A	CAT A	Legno di rovere e acciaio, disponibile nelle finiture RAL.	H: 780 L: 2550 P: 820 AS: 360 

ANGOLARE 207.04



SEDUTA	SCHIENALE	STRUTTURA	DIMENSIONI (mm)
CAT A	CAT A	Legno di rovere e acciaio, disponibile nelle finiture RAL.	H: 780 L: 2559 P: 1850 AS: 360 



TAVOLINO PLATFORM A PAG. 25



Vedi pag. 147 per tessuti e finiture

S. E. & O

Π Ο Κ



Co-Space, Stevenage



Π Ο Ρ



Rivestimenti P.148 / Finiture P.153 / Puntali in metallo P.157

Rivestimenti



Co Space, Reading

Tutti i nostri prodotti imbottiti sono disponibili sia in tessuto cliente che nella nostra gamma di tessuti ignifughi, accuratamente selezionata per il mercato del contract in tutto il mondo.

QUESTI RIVESTIMENTI SONO IGNIFUGHI
E ADATTI PER L'UTILIZZO CONTRACT IN
TUTTO IL MONDO



IMO



MI-M2



CLASS 1 IM




BI-B2

CALIFORNIA 117



TESSUTI / CATEGORIA A: REVIVAL

Il tessuto Revival è specificatamente studiato per l'utilizzo contract. È realizzato con filato ignifugo ed una trama a filo incrociato che ne garantisce naturalezza e resistenza.



R-01 Charcoal



R-02 Beige



R-03 Light Grey




R-04 Wheat



R-05 Light Brown



R-06 Dark Brown



R-07 Brown



R-08 Chocolate



R-09 Dark Chocolate



R-10 Black



R-11 Sunset



R-12 Yellow



R-13 Orange




R-14 Rhubarb & Custard




R-15 Putty



R-16 Neutral



R-17 Grass



R-18 Autumn Red




R-19 Dusk



R-20 Deep Red



R-21 Red Brown



R-22 Deep Pink



R-23 Blueberry



R-24 Lavender

S. E.& O



CALIFORNIA 117

TESSUTI / CATEGORIA A: REVIVAL

Il tessuto Revival è specificatamente studiato per l'utilizzo contract. È realizzato con filato ignifugo ed una trama a filo incrociato che ne garantisce naturalezza e resistenza.



R-25 Soft Purple




R-26 Autumn Pink



R-27 Soft Pink



R-28 Aqua



R-29 Light Blue



R-30 Mid Blue



R-31 Midnight Sky



R-32 Sea Blue



R-33 Dark Blue



R-34 Liquorice



R-35 Hazy Purple



R-36 Green



R-37 Bright Green



R-38 Moss



R-39 Olive



R-40 Dark Grey




R-41 Stone



R-42 Grey

Il tessuto Revival è specificatamente studiato per l'utilizzo contract, realizzato con filato ignifugo ed una trama a filo incrociato che ne garantisce naturalezza e resistenza. Il tessuto momentum è un tessuto jaguard sabbliè a struttura elastica, adatto per l'utilizzo contract e ufficio. Realizzato con filato ignifugo è caratterizzato dal trattamento antimacchia..



M-01 Blue



M-02 White




M-03 Sand




M-04 Cream



M-05 Light Brown



M-06 Rust



M-07 Dark Brown



M-08 Golden Green



M-09 Light Orange



M-10 Coral



M-11 Deep Red



M-12 Maroon



M-13 Burgundy



M-14 Purple



M-15 Red



M-16 Orange



M-17 Dark Orange



M-18 Dark Purple



M-19 Violet



M-20 Deep Blue



M-21 Light Blue



M-22 Aqua



M-23 Marine



M-24 Night Blue

S. E. & O



IMO



M1-M2



CLASS 1 IM



B1-B2

CALIFORNIA 117

TESSUTI / CATEGORIA A: MOMENTUM

Il tessuto Revival è specificatamente studiato per l'utilizzo contract, realizzato con filato ignifugo ed una trama a filo incrociato che ne garantisce naturalezza e resistenza. Il tessuto momentum è un tessuto jaguard sabbliè a struttura elastica, adatto per l'utilizzo contract e ufficio. Realizzato con filato ignifugo è caratterizzato dal trattamento antimacchia.



M-25 Blue Moon



M-26 Dark Teal



M-27 Navy



M-28 Dark Blue



M-29 Midnight



M-30 Emerald



M-31 Lime



M-32 Moss



M-33 Dark Green




M-34 Teal



M-35 Forest Green




M-36 Fog



M-37 Dark Grey




M-38 Rock




M-39 Anthracite



M-40 Elephant



M-41 Black




M-42 Stone




M-43 Hedgehog



M-44 Pinball



M-45 Sea Floor



M-46 Badger



IMO



M1-M2



CLASS 1 IM



B1-B2

CALIFORNIA 117

S. E. & O

Finiture



METALLI

Quando si richiede l'ottone, il rame e lo zinco, è possibile sceglierne la finitura.

Tutti gli elementi in acciaio possono essere verniciati in qualsiasi colore Ral o con protettivo trasparente per conferire un look industriale.



LEGNO

I legni utilizzati nella nostra produzione di sedie e tavoli sono rovere, faggio e frassino. I legni da esterno utilizzati sono Iroko e Robinia, con finitura oliata naturale.

Tutti i legnami provengono da fonti sostenibili tramite schemi FSC e PEFC. Il legno è disponibile nelle nostre tinte e colori standard, invecchiato su richiesta. Il multistrato utilizzato ha un'impiallacciatura di faggio o rovere. Tutte le vernici utilizzate sulle nostre finiture in legno sono a base d'acqua, in linea con i nostri obiettivi di sostenibilità, salute e sicurezza.



SOSTENIBILITA'

I materiali plastici riciclati possono essere utilizzati per realizzare piani tavolo.

I materiali includono foesso in legno riciclato, terrazzo in plastica riciclata, jesmonite e una serie di altri materiali sostenibili innovativi.




PIETRA

Tutte le pietre sono un materiale naturale e pertanto potrebbero presentare delle imperfezioni. Alcune sostanze, se non opportunamente rimosse potrebbero macchiare la superficie.



FINITURE / TINTE LEGNO


TINTE ROVERE



O10 The Jetty



O19 The Fjords




O7 Dimension



O8 The Roastery



O9 Barn Beam



O16 Looking Natural



O18 The School Fence




Distressed On Request


TINTE FAGGIO



B10 The Jetty



B19 The Fjords



B7 Dimension



B8 The Roastery



B9 Barn Beam



B16 Looking Natural



B18 The School Fence




Distressed On Request


FINITURE / ZINCO



Zinco Chiaro



Zinco



Zinco Scuro

FINITURE / RAME



Rame Chiaro



Rame



Rame Scuro

FINITURE / OTTONE

B1 Ottone chiaro



B2 Ottone



B3 Ottone scuro

FINITURE / LAMINATO

Marmo bianco



Nero Soft Touch



Rosso Soft Touch



Blu Soft Touch



Bianco Soft Touch

FINITURE / PIETRA

Terrazzo



Carrara

FINITURE / LEGNO RIGENERATO


Foresso Woodagain

FINITURE / VETRO

Anticato



Colore Ral



Stampa Digitale

S. E.& O



Rosso Nerastro



Rosso Traffico



Arancio Rossastro



Arancio Pastello



Giallo Zinco



Avorio



Verde Biancastro



Verde Puro



Verde Perlato



Verde Bluastro



Turchese Menta



Turchese Pastello



Blu Luce



Blu Notte



Blu Grigiastro



Rosso Lampone




Lilla Bluastro



Rosa Chiaro



Rosso Beige



Bianco Crema




Grigio Luce



Grigio Bluastro



Grigio Polvere



Nero Intenso

Puntali in metallo



Table Place Chairs_ ti offre la possibilità di personalizzare alcune e sgabelli con puntali in metallo disponibili in 8 diverse finiture

FINITURE



Galvanica Cromo



Verniciato Oro



Galvanica Ottone Brunito



Galvanica Ottone Lucido



Galvanica Ottone Spazzolato



Galvanica Cromo Scuro



Table Place Chairs



Design Hub, London



informazioni aggiuntive

SPECIFICHE TECNICHE

Tutte le sedie sono dotate di piedini in pvc. Su specifica richiesta possono essere realizzati in altro materiale, come feltro o teflon.

Gli elementi imbottiti possono avere coda di topo, borchie, bottoni e cuciture personalizzate su richiesta.

Su richiesta è possibile utilizzare lo schiumato ignifugo.

Tutte le dimensioni del prodotto sono espresse in millimetri e si riferiranno al punto più largo del prodotto.

Per la maggior parte dei prodotti del nostro catalogo mettiamo a disposizione i file CAD. I formati disponibili sono DWG, 3DS, MAX, SketchUp e Revit. Richiedi l'accesso al configuratore online per il download o contatta il team per necessità specifiche.

In tutti i casi in cui l'alimentazione elettrica è incorporata nell'arredo, è necessario specificare quale presa prevedere.

Laddove un articolo debba essere personalizzato per una specifica esigenza, esso verrà inserito nel nostro processo di progettazione e la sua fabbricazione sarà concordata sulla base di disegni di produzione. In tal caso sarà richiesto un processo di approvazione che potrebbe influire sui tempi e sui costi.

Eventuali campionature sono realizzabili su specifica richiesta con tempi e costi da concordare.

S. E.& O (Salvo errori e omissioni): nonostante abbiamo cercato di garantire la massima accuratezza delle informazioni contenute nel catalogo, potrebbero essere presenti una serie di errori o mancare alcune informazioni. In caso di dubbi, si prega di verificare prima di effettuare un ordine o contattare il nostro team.

CONSEGNA E IMBALLAGGIO

IMBALLAGGIO

In tutti i casi in cui il servizio di installazione venga previsto, Table Place Chairs provvederà a ritirare gli imballi. Verrà fornito imballaggio adatto ad ogni prodotto.

TEMPI DI CONSEGNA

Le tempistiche di consegna variano a seconda del prodotto, del livello di customizzazione e delle specifiche richieste per ciascun progetto. Per ulteriori informazioni vi chiediamo di contattare il nostro team.

CONSEGNA

Su richiesta, effettuiamo un servizio di consegna e installazione. I costi verranno calcolati a seconda dell'entità del progetto al momento della preventivazione.

È responsabilità dell'acquirente assicurarsi che l'accesso all'edificio sia adeguato prima di effettuare l'ordine.

S. E.& O



π ∅ ρ

Table Place Chairs

Design Hub, London

Vieni a trovarci

Roma, Italia

VIA DELL'ARTIGIANATO 16, 00030
SAN CESAREO, ITALY
T: +39 06 6220 5009

Milano, Italia

COMING SOON

Baix, Francia

ZA LA MOTTE
07210, BAIX, FRANCE
T: +33 (0) 475 620 882

Parigi, Francia

COMING SOON

Monaco, Germania

UNTERFOHRING-MEDIA PARK
3RD FLOOR, 85774, MUNICH, GERMANY
T: +39 06 6220 5009

Contatti

T: +39 06 6220 5009

E: info@tableplacechairs.com

tableplacechairs.com